


Farbtonübersicht ERBEDOL Schlagfester Lack






Der Lack für Schlepper,
Land- und Baumaschinen

Farbtonname		Farbtonnummer
750ml / 2,5l / 300ml		
A		
Achatgrau		RAL 7038
AGM-Rot		SL3980
Agria-Grün ab 1984		SL6181
Agria-Grün bis 1984		SL6111
Agria-Rot ab 1984		SL3360
Agria-Rot bis 1984		SL3140
Agria-Grün 3600		SL6451
Ahlmann Gelb		SL1848
Akerman-Gelb		SL1040
Akerman-Grau		SL7076
Allgaier-Elfenbein		SL1114
Allgaier-Karminrot		SL3122
Allgaier-Laubgrün		SL6112
Allgaier-Rot		SL3121
Allgaier-Rubinrot		SL3123
Allgaier-Signalorange		SL2111
Altrosa		RAL 3014
Amac-Orange		SL2031
Amazone-Grün		SL6470
Amazone-Orange		SL2101
Ammann-Yanmar-Gelb		SL1832
Annaburger-Rot		SL3928
Anthrazitgrau		RAL 7016
AS-Orange		SL2520
Atika-Orange		SL2045
Atlas orange ab 2000		SL2530
Atika-Rot		SL3010
Atlas-Anthrazit		SL7810
Atlas-Copco-Gelb		SL1870
Atlas-Grau		SL7470
Atlas-Grau ab 2000		SL7205
Atlas-Grau bis 1999		SL7204
Atlas-Silber-Kabine ab 2002		SL7870

Farbtonübersicht ERBEDOL Schlagfester Lack






Der Lack für Schlepper,
Land- und Baumaschinen

Farbtonname	  	Farbtonnummer
750ml / 2,5l / 300ml		
Atlas-Orange		SL2035
Atlas-Gelb		SL1061
Atlas-Orange bis 1986		SL2300
Atlas-Orange bis 1999		SL2040
Atlas-Rotorange		SL3040
Atlas-Weiss		SL9021
Auwärter-Grün neu		SL6720
Auwärter-Grün		SL6184
Auwärter-Oliv		SL6311
Auwärter-Orange		SL2108
Azurblau		RAL 5009
B		
Bärtschi-Rot ab 1992		SL3905
Basaltgrau		RAL 7012
Baselier-Grün		SL6045
Baumaschinen Orange		SL2522
Bautz-Gelb		SL1123
Bautz-Grau		SL7142
Bautz-Grün		SL6221
Bautz-Rot		SL3120
Bayerische-Pflugfabrik-Rot		SL3900
Baywa-Grün ab 1983		SL6241
Baywa-Grün bis 1983		SL6171
BBF-Ballenlader Beige		SL1011
Becker-Gelb		SL1212
Becker-Rot		SL3253
Beige		RAL 1001
Beigebraun		RAL 8024
Beigegrau		RAL 7006
Beigerot		RAL 3012
Beinlich-Orange		SL2109
Belarus-Blutorange		SL2200
Belarus-Grauweiss		SL9200
Bergmann-Grün		SL4110

Farbtonübersicht ERBEDOL Schlagfester Lack




Der Lack für Schlepper,
Land- und Baumaschinen

Farbtonname	  	Farbtonnummer
750ml / 2,5l / 300ml		
Bergmann-Grün 2003		SL6150
Bergmann-Rot		SL3030
Berthoud-Blau		SL5410
Betongrau		RAL 7023
Blassbraun		RAL 8025
Blassgrün		RAL 6021
Blaugrau		RAL 7031
Blaugrün		RAL 6004
Blaulila		RAL 4005
Blutorange		RAL 2002
Bobcat-White		SL9912
Bogballe-Blau		SL5240
Bomag-Anthrazit dunkel		SL7814
Bomag-Anthrazit		SL7820
Bomag-Gelb		SL1828
Bomag-Gelb alt (Walzen)		SL1045
Bordeauxviolett		RAL 4004
Boschung-Orange ab 1980		SL2548
Boschung-Orange bis 1980		SL2526
Botsch-Gelb		SL1880
Brantner-Grün		SL6108
Brantner-Rot		SL3270
Braunbeige		RAL 1011
Braungrau		RAL 7013
Braungrün		RAL 6008
Braunoliv		RAL 6022
Braunrot		RAL 3011
Brenig-Blau		SL5390
Breviglieri-Rot		SL3985
Brillantblau		RAL 5007
Bruns-Grau		SL7311
Bruns-Grün		SL6480
Bruns-Rot		SL3231
Bungartz-Rot		SL3264

Farbtonübersicht ERBEDOL Schlagfester Lack




Der Lack für Schlepper,
Land- und Baumaschinen

Farbtonname		Farbtonnummer
750ml / 2,5l / 300ml		
C		
Capriblau		RAL 5019
Cargotec-Rot		SL3201
Caroni-Rot		SL3995
Case-Grau		SL7816
Case-IH-Rot-Deutschland		SL3230
Case-IH-Rot ab 1986		SL3440
Case-IH-Schwarz ab 1986		SL9160
Case-Rot-MS3		SL3470
Case schwarz		SL9720
Case-IH-Silber ab 1986		SL9670
Caterpillar-Gelb ab 1999		SL1331
Caterpillar gelb bis 1998		SL1872
Caterpillar schwarz		SL9710
Cebeco-Gelb		SL1610
Cebeco-Rot		SL3370
Celli-Grün		SL4661
Chromoxidgrün		RAL 6020
Claas-Silber		SL9500
Claas-CC-Grau		SL7541
Claas-Grau		SL7354
Claas-Grün		SL6325
Claas-Rot		SL2223
Claas-Saatengrün		SL6320
Clayson-Gelb		SL1170
Clayson-Gelb-New-Holland		SL1175
Clayson-Rot		SL3530
Climax Gelb		SL4615
Climax-Rotorange		SL3890
Cramer Gelb		SL1044
Cramer-Grün		SL6160
Cremeweiss		RAL 9001
Currygelb		RAL 1027
CS-Rot		SL3243

Farbtonübersicht ERBEDOL Schlagfester Lack






Der Lack für Schlepper,
Land- und Baumaschinen

Farbtonname		Farbtonnummer
750ml / 2,5l / 300ml		
D		
Daewoo-Schwarz		SL9712
Daewoo-Gelb		SL1231
Dahliengelb		RAL 1033
David-Brown-Beige		SL1470
David-Brown-Braun		SL8310
David-Brown-CA-Karminrot		SL3490
David-Brown-Rot		SL4632
David-Brown-Rot-M		SL3531
David-Brown-Weiss		SL9560
Dechentreiter-Rot		SL3918
Dechentreiter-Elfenbein		SL9914
Demag-Blau		SL5712
Demag-Gelb		SL1844
Demag-Grau		SL7826
Demag-Rot		SL3956
Deutz Blau um 1984		SL5833
Deutz-Fahr-Creme (Aufbauten)		SL9924
Deutz-Grün bis 1974		SL6280
Deutz-Hellgrün ca. 1974		SL6283
Deutz-Grün ca. 2006		SL6282
Deutz-Grau (Motor)		SL7858
Deutz-Silber-Metall ab 1974		SL9580
Deutz silber SL7872		SL7872
Deutz-Agrotron-Schwarz		SL9300
Deutz-Agrotron-Silber ab 2002		SL9585
Deutz-Blau (Combine) ab 1991		SL5095
Deutz-Blau ab 1979		SL5041
Deutz-Blau ab 1984		SL4659
Deutz-Blau ab 1987		SL5600
Deutz-Blau ab 1991		SL5610
Deutz-Blauschwarz ab 1979		SL5090
Deutz-Braungrün ab 1974		SL6081
Deutz-Dunkelgrau sdgl		SL7694

Farbtonübersicht ERBEDOL Schlagfester Lack






Der Lack für Schlepper,
Land- und Baumaschinen

Farbtonname	  	Farbtonnummer
750ml / 2,5l / 300ml		
Deutz-Gelb		SL1043
Deutz-Graphitschwarz		SL4696
Deutz-Grau 06 bis 1974		SL7231
Deutz-Grün 06 bis 1975		SL6281
Deutz-Grün 05		SL6340
Deutz-Grün 06 bis 1974		SL6420
Deutz-Grün ab 1974		SL6182
Deutz-Grün bis 1962		SL6682
Deutz-Orange		SL2310
Deutz-Rot		SL3232
Deutz-Rot (Combine)		SL3880
Deutz-Rot (Räder)		SL3881
Deutz-Rot ab 1974		SL2225
Deutz-Schwarz ab 1997		SL9111
Diedam-Grün		SL6490
Diedam-Rot		SL3233
Dolmar-Blutorange neu		SL2026
Douven-Orange		SL2080
Dubex-gelb		SL4613
E		
Eberhard Rot		SL3920
Eberhardt Bidell-blau		SL5448
Eberhardt-Grün alt		SL6821
Eberhardt-Grün neu		SL6816
Eckart-Grün		SL6730
Eckart-Rot		SL3948
Eicher-Alpenblau		SL5315
Eicher-Alt-Alpenblau		SL5310
Eicher-Alt-Hellblau		SL5420
Eicher-Anthrazit		SL7500
Eicher-Hellblau		SL5425
Eicher-Kurierblau		SL5320
Eicher-Räder-Rot		SL2226
Eicher-Rot		SL3222

Farbtonübersicht ERBEDOL Schlagfester Lack






Der Lack für Schlepper,
Land- und Baumaschinen

Farbtonname	  	Farbtonnummer
750ml / 2,5l / 300ml		
Eicher-Rot alt		SL3292
Eisengrau		RAL 7011
Elfenbein		RAL 1014
Enzianblau		RAL 5010
Erdbeerrot		RAL 3018
Erikaviolett		RAL 4003
Esterer-Rot		SL3922
Extec-Gelb		SL1868
Extec-Rot		SL3982
F		
Fahr-Mähdrescherrot ab 1974		SL2228
Fahr-Blau		SL5042
Fahr-Elfenbein		SL9121
Schwarz (Fahrgestell)		SL9714
Fahr-Hellelfenbein		SL1151
Fahr-Rot ab 1983		SL3430
Fahr-Rot alt		SL3425
Fahr-Rot bis 1974		SL3235
Fähse-rot		SL2243
Farmet-Rot (Pflug)		SL3950
Farngrün		RAL 6025
Fassi-Rot		SL3984
Faun-Gelb (Grader)		SL1840
Fehgrau		RAL 7000
Feldherr-Rot		SL3032
Fella-Blutorange		SL2430
Fella-Grün		SL6684
Fella-Orange		SL2202
Fella-Rot ab 1989		SL3460
Fella-Rot ab 2009		SL3240
Fella-Rot bis 1989		SL3236
Fendt-Dunkelgrau		SL7850
Fendt-Felgensilber		SL7874
Fendt-Grau ab 2005		SL7105

Farbtonübersicht ERBEDOL Schlagfester Lack






Der Lack für Schlepper,
Land- und Baumaschinen

Farbtonname	  	Farbtonnummer
750ml / 2,5l / 300ml		
Fendt Grün Neu		SL6061
Fendt-Diamantgrau		SL7510
Fendt-Grau 300 ab 1988		SL4678
Fendt-Grau ab 2000		SL7237
Fendt-Grau-Metall		SL9510
Fendt-Grün		SL6350
Fendt-Grün 300 ab 1988		SL4666
Fendt-Nature-Green		SL6101
Fendt-Orange		SL2102
Fendt-Rot		SL3266
Fendt-Rot 300 ab 1988		SL4711
Fendt-Rot 300 bis 1997		SL3540
Fendt-Rot 300 C ab 1998		SL3541
Fenstergrau		RAL 7040
Ferguson-Grau		SL7130
Ferguson-Holzkohlegrau		SL7131
Ferguson-Silber ab 1982		SL7876
Ferguson-Rot		SL3870
Fernblau		RAL 5023
Feuerrot		RAL 3000
Fiat-Agri-Beige		SL1341
Fiat-Agri-Blau		SL5140
Fiat-Agri-Braun		SL8110
Fiat-Agri-Diamantweiss		SL9221
Fiat-Agri-Orange		SL2321
Fiat-Agri-Rotbraun		SL3130
Fiat-Blaugrün		SL6660
Fiat-Kobelco-Orange		SL2516
Fiat weiß		SL4694
Fiat-Beige bis 1981		SL1340
Fiat-Braun ab 1981		SL8320
Fiat-Braunorange ab 1981		SL8340
Fiat-Orange bis 1981		SL2320
Fiat-Weiss 90 ab 1985		SL9220

Farbtonübersicht ERBEDOL Schlagfester Lack






Der Lack für Schlepper,
Land- und Baumaschinen

Farbtonname	  	Farbtonnummer
750ml / 2,5l / 300ml		
Fina-Blau		SL5722
Fina-Rot		SL3952
Findus-Blau		SL5716
Findus-Grau		SL7830
Findus-Rot		SL3930
Fiona-Blau		SL4653
Flaschengrün		RAL 6007
Fliegl-Grün		SL6809
Fliegl-Rot		SL3958
Fliegl-Bordwandgrün		SL6269
Fliegl-Rahmenlack-Dunkelgrün		SL6266
Ford-Dunkelgrau 96		SL7315
Ford-Grau neu		SL7140
Ford-New-Holland-Bianco-Weiss		SL9091
Ford-New-Holland-Gelb ab 1985		SL1530
Ford-New-Holland-Gelb bis 1985		SL1330
Ford-New-Holland-Rot		SL3968
Ford-Blau		SL5330
Ford-Blau Sonderf.		SL5259
Ford-Nebelgrau		SL7351
Fordson-Blau		SL5340
Fordson-Orange		SL2121
Rau-Forstschlepper-Grün (Chassis)		SL6191
Fortschritt-Blau		SL5109
Fortschritt-Braun		SL8108
Fortschritt-Grün		SL6189
Frankhauser-Kran-Violett		SL4210
Fristein-Blau		SL5136
Fristein-Gelb		SL1071
Fristein-Grün		SL6500
Fristein-Rot		SL3237
Fritzmeier-Elfenbein		SL1141
Fritzmeier-Grau		SL7530
Frost-Blau		SL5520

Farbtonübersicht ERBEDOL Schlagfester Lack






Der Lack für Schlepper,
Land- und Baumaschinen

Farbtonname	  	Farbtonnummer
750ml / 2,5l / 300ml		
G		
Gassner-Grün		SL6685
Gehl Baumaschinen Papyrusweis		SL9942
Gelbgrau		RAL 7034
Gelbgrün		RAL 6018
Gelboliv		RAL 6014
Gelborange		RAL 2000
Ginstergelb		RAL 1032
Goldgelb		RAL 1004
Goldoni-Grün		SL6170
Goldoni-Orange		SL2120
Granitgrau		RAL 7026
Graphitgrau		RAL 7024
Graphitschwarz		RAL 9011
Grasgrün		RAL 6010
Graubeige		RAL 1019
Graublau		RAL 5008
Graubraun		RAL 8019
Grauoliv		RAL 6006
Grauweiss		RAL 9002
Greenland-Grau		SL4744
Grimme-Grün		SL6724
Grimme-Elfenbein		SL1142
Grimme-Rot		SL2229
Grünbeige		RAL 1000
Grünblau		RAL 5001
Grünbraun		RAL 8000
Grüngrau		RAL 7009
Gruse-Rot		SL3298
Göldner-Grau (Felgen)		SL7852
Göldner-Blau		SL5114
Göldner-Elfenbein		SL1143
Göldner-Frischgrün		SL6511
Göldner-Frischgrün Sonderf.		SL6512

Farbtonübersicht ERBEDOL Schlagfester Lack






Der Lack für Schlepper,
Land- und Baumaschinen

Farbtonname	  	Farbtonnummer
750ml / 2,5l / 300ml		
Güldner-Grau		SL7301
Güldner-Grün		SL6510
Güldner-Rot		SL3238
Güldner-Rot G-Reihe ab 1962		SL3223
Gutbrod-Blau		SL5117
Gutbrod-Elfenbein		SL1380
Gutbrod-Rot		SL3320
Güttler-Rot		SL3202
H		
Hagedorn-Elfenbein		SL9916
Hagedornrot		SL2238
Hako-Rot		SL2231
Hamm-Orange		SL2540
Hamster-Gelb		SL1161
Hanomag-Orange		SL2538
Hanomag-Saharagelb		SL1540
Hanomag-Blau		SL5360
Hanomag-Blau alt		SL5362
Hanomag-Blaugrün		SL5361
Hanomag-Brilliant-Grün		SL6370
Hanomag-Elfenbein		SL1144
Hanomag-Gelb (Baumaschinen)		SL1080
Hanomag-Grün		SL6360
Hanomag-Rot		SL3268
Hardi-Rot		SL1550
Hassia-Grün		SL6530
Hatzenbichler-Capriblau		SL5191
Hatzenbichler-Feuerrot		SL3291
Hatz-Feuerrot T16 (Gitter, Felgen, Mähwerk)		SL3855
Hatz-Rot H113/HK17 (Räder, Mähwerk)		SL3850
Hatz-Rot H133/TL28 (Räder, Mähwerk)		SL3851
Hatz-Rot H133/TL38 (Räder, Mähwerk)		SL3852
Hatz-Zinkgelb H113/HK170 (Gitter)		SL1790
Hatz-Zinkgelb H113/TL28 (Gitter)		SL1791

Farbtonübersicht ERBEDOL Schlagfester Lack






Der Lack für Schlepper,
Land- und Baumaschinen

Farbtonname	  	Farbtonnummer
750ml / 2,5l / 300ml		
Hatz-Zinkgelb H113/TL38 (Gitter)		SL1792
Haulotte-Maisgelb		SL1060
Haulotte-Narzissengelb		SL1075
Haulotte-Signalgelb		SL1030
Hellelfenbein		RAL 1015
Hellrosa		RAL 3015
Hellrotorange		RAL 2008
Hemos-Gelb		SL4616
Herder-Gelb		SL4617
Hiab-Rot		SL3203
Himbeerrot		RAL 3027
Himmel-Gelb		SL1780
Himmel-Rot		SL3860
Himmelblau		RAL 5015
Hitachi-Blau EX 45		SL5030
Hitachi-Dunkelgrau ZX 35		SL7150
Hitachi-Grau EX 45 (Verdeck)		SL7160
Hitachi-Grau ZX 30 (Verdeck)		SL7161
Hitachi-Grau ZX 35 (Verdeck)		SL7162
Hitachi-Oranje		SL2518
Hitachi-Orange		SL2542
Hitachi-Orange EX 30-2		SL2405
Hitachi-Orange ZX 18 / ZX 35		SL2415
HMF-Rot (Ladekran)		SL3972
Hoffmann-Grün		SL6172
Hoffmann-Rot		SL3258
Holaras-Grün		SL6250
Holaras-Orange		SL2130
Holder-Dunkelgrau		SL7240
Holder-Rot		SL3932
Holder-Grau ab 1979		SL7121
Holder-Grün ab 1961		SL6380
Holder-Grün ab 1979		SL6185
Holder-Grün bis 1960		SL6540
Holder-Orange ab 1985		SL2042
Holder-Rot ab 1979		SL3269

Farbtonübersicht ERBEDOL Schlagfester Lack






Der Lack für Schlepper,
Land- und Baumaschinen

Farbtonname	  	Farbtonnummer
750ml / 2,5l / 300ml		
Holmer blutorange		SL2532
Honiggelb		RAL 1005
Horsch-Rot		SL3960
Horsch-Schwarz		SL9716
Howard-Orange alt		SL2204
Howard-Orange neu		SL2041
Hülsken-Grün		SL6176
Hürlimann-Rot		SL3070
Hürlimann-Beige		SL1521
Hürlimann-Dunkelgrau		SL7491
Hürlimann-Hellgrün		SL6750
Hürlimann-lichtgrün		SL6230
Husqvarna-Orange		SL2020
Husqvarna-Grau		SL7260
Hutter-Gelb		SL1770
Hyster-Gelb		SL1826
Hyundai Gelb		SL1241
Hyundai-Gelb Serie 7		SL1245
Hyundai-Blau		SL5060
IHC-Schwarzgrau		SL7413
IHC-Blau		SL5718
IHC-Elfenbein		SL1510
IHC-Harvester-Ocker		SL8621
IHC-Rot 332		SL3210
IHC-Rot bis 1985		SL3100
IHC-Gelb		SL1062
IHC-Rot 2000		SL3446
IHC-Rot bis 1975		SL3300
IHC-Rot XL ab 1981		SL3390
IHC-Weiß 935		SL9540
Isaria-Blau		SL5341
Iseki-Beige		SL1601
Iseki Cosmo blue		SL5132
Iseki-Anthrazit		SL7724
Iseki-Blau SF 300		SL5324

Farbtonübersicht ERBEDOL Schlagfester Lack




Der Lack für Schlepper,
Land- und Baumaschinen

Farbtonname	  	Farbtonnummer
750ml / 2,5l / 300ml		
Ca. Iseki Neo Blue		SL5623
Iseki-Rot		SL3200
Iseki-Weissgrau		SL7610
Itas-Grün		SL6712
Itas-Rot		SL3962
J		
Jako-Gelb		SL1250
Jako-Orange		SL2370
Jako-Rot		SL3150
JCB-Fast-Trac-Orange		SL2544
JCB-Gelb		SL4734
JCB-Gelb <1989		SL1230
JCB-Gelb >1990		SL1240
JCB-Grau >1990		SL7158
JF-Rot		SL3450
John-Deere-Gelb ab 1982		SL1121
John-Deere-Gelb ab 1995		SL1124
John-Deere-Gelb		SL1360
John-Deere-Gelb bis 1987		SL1122
John-Deere-Grün ab 1987		SL6810
John-Deere-Grün bis 1987		SL6330
John-Deere-Schwarz matt		SL9081
Joskin-Gelb ab 2003		SL1260
Joskin-Grün		SL6213
Joskin-Gelborange		SL2420
Jungheinrich-Gelb		SL1864
Jungheinrich-Grau		SL7832
Jungheinrich-Yale-Gelb		SL1834
K		
Käble-Gelb		SL1846
Kalmar-Chassis-Red		SL3224
Karminrot		RAL 3002
Kastanienbraun		RAL 8015
Kaweco Orange		SL2021
Kemper-Silbergrau		SL7878
Kemper-Grün (Rüben)		SL4665

Farbtonübersicht ERBEDOL Schlagfester Lack






Der Lack für Schlepper,
Land- und Baumaschinen

Farbtonname		Farbtonnummer
750ml / 2,5l / 300ml		
Kemper-Grün-Wagen		SL6120
Kemper-Rot		SL3239
Kemper-Rot (Champion)		SL3840
Kerner-Gelb		SL1842
Khakigrau		RAL 7008
Kieferngrün		RAL 6028
Kieselgrau		RAL 7032
Kirchner-Grün		SL6080
Kleemann-Blau		SL5101
Kleine-Blau		SL5714
Kleine-Gelb		SL1072
Kobaltblau		RAL 5013
Kobelco-Grau (Kabine)		SL7180
Kobelco-Türkis		SL5150
Kobelco-Gelb		SL1615
Köckerling-Blau		SL5110
Ködel&Böhm-Rot		SL3934
Köla-Grün (Häcksler)		SL6114
Köla-Grün (Wagen)		SL6391
Köla-Rot		SL3272
Komatsu-Blau		SL4658
Komatsu-Gelb bis 1996		SL1280
Komatsu-Grau		SL4743
Komatsu-Natural-Yellow		SL1824
Komatsu-Schwarzgrau		SL7818

Farbtonübersicht ERBEDOL Schlagfester Lack



Der Lack für Schlepper,
Land- und Baumaschinen

Farbtonname	  	Farbtonnummer
750ml / 2,5l / 300ml		
Komatsu-Weiss		SL9934
Komatsu-Gelb ab 1997		SL1270
Kommunal		SL2001
Kommunalorange		SL2011
Kongskilde-Rot		SL3550
Köpfli-Rot		SL3830
Korallenrot		RAL 3016
Kramer-Grau		SL7860
Kramer-Neuson-Gelb		SL1818
Kramer Gelb		SL1042
Kramer-Grün		SL6130
Kramer-Rot		SL3510
Krampe-Rot		SL3974
Krieger-Braun		SL8162
Krieger-Orange		SL2245
Krone-Anthrazit		SL7616
Krone-Creme (Aufbau)		SL1620
Krone-Creme (neu)		SL1625
Krone-Beige ab 1991		SL1350
Krone-Beige bis 1991		SL1450
Krone-Braun		SL8330
Krone-Grün ab 1991		SL6960
Krone-Grün bis 1991		SL6560
Krone-Rot		SL3241
Krüger-Grün		SL6270
Kubota-Grau ab 1989		SL4745
Kubota-Blau ab 1989		SL4688
Kubota-Orange bis 1988		SL2103
Kubota-Orange ab 1988		SL2070
Kuhn-Grau		SL7325
Kuhn-Rot		SL3600
Kupferbraun		RAL 8004
Kverneland-Grün		SL6550
Kverneland-Rot		SL3340

Farbtonübersicht ERBEDOL Schlagfester Lack






Der Lack für Schlepper,
Land- und Baumaschinen

Farbtonname	  	Farbtonnummer
750ml / 2,5l / 300ml		
L		
Lachsorange		RAL 2012
Lachsrot		RAL 3022
Lamborghini-Blau		SL4654
Lamborghini-Creme		SL1760
Landini-Blaugrau		SL5170
Landini-Schwarzgrau		SL9310
Landini-Silbergrau-Metallic		SL9650
Landini-Blau		SL5500
Landsberger-Braun		SL8410
Landsberg-Grün		SL6686
Landsberg-Rot		SL2235
Lang-Grau		SL7854
Lang-Grün		SL6732
Lang-Rot		SL3936
Lanz-Ackerluft-Grau		SL7847
Lanz-Grün		SL6290
Lanz-Blau		SL5510
Lanz-Dunkelgrau		SL7316
Lanz-Hellblau		SL5511
Lanz-Rot		SL4636
Laubgrün		RAL 6002
Lehmbraun		RAL 8003
Leky-Rot		SL3970
Lely-Rot		SL3255
Lemken-Blau alt		SL5375
Lemken-Blau		SL5370
Lengerich-Rot bis 1987		SL2244
Lengerich-Rot ab 1987		SL3275
Lichtblau		RAL 5012
Lichtgrau		RAL 7035
Lichtgrün		RAL 6027
Liebherr-Gelb neu		SL1822
Liebherr-Grau		SL7868

Farbtonübersicht ERBEDOL Schlagfester Lack






Der Lack für Schlepper,
Land- und Baumaschinen

Farbtonname	  	Farbtonnummer
750ml / 2,5l / 300ml		
Liebherr-Grau SM		SL7824
Liebherr-Gelb LTM		SL1850
Liebherr-Weiss		SL9910
Liebherr-Weiss LTM		SL9230
Liebherr-Gelb		SL1313
Linde-Grau ab 1986		SL7834
Linde-Rot ab 1986		SL3916
Linde-Weiss		SL9936
Linde-Grau bis 1985		SL7171
Lindner Traktor Grau		SL7836
Lindner Traktor Rot		SL3938
Lindner Traktor Weiss		SL9938
Lohmann-Blau		SL5724
Lohmann-Grün		SL6726
Luclar-Rot		SL3986
Lueond-Rot		SL3820
M		
Maack-Grau		SL7550
Maack-Grün		SL6670
Maack-Rot		SL3274
MAC-Moter-Gelb		SL1750
Mahagonibraun		RAL 8016
Maigrün		RAL 6017
Maisgelb		RAL 1006
Makita-Wasserblau		SL5211
Man-Elfenbein		SL1146
Man-Grün		SL6390
Manitou-Beige		SL1290
Manitou-Construction-Rot		SL3160
Manitou-Rot (Landmaschine)		SL3165
Manitou-Rot (Baumaschine)		SL3914
Manitou-Braun		SL8120
Marmix-Grün		SL6190
Marmix-Gelb		SL1740

Farbtonübersicht ERBEDOL Schlagfester Lack






Der Lack für Schlepper,
Land- und Baumaschinen

Farbtonname	  	Farbtonnummer
750ml / 2,5l / 300ml		
Maschio-Orange		SL2360
M.Ferguson-Grau-Metall bis 1982		SL9520
Massey-Ferguson-Saphirgrau		SL7210
Massey-Ferguson-Schiefergrau		SL7215
Massey-Ferguson-Silber ab 1982		SL9660
Massey-Ferguson-Silber-Metall		SL9530
Massey-Ferguson-Holzkohlengrau		SL7190
Massey-Ferguson-Felgensilber ab 1989		SL9675
Massey-Ferguson-Rauchgrau		SL7195
Mausgrau		RAL 7005
MB-Trac-Hellgrün		SL6590
MB-Trac-Gelbgrün sdglz		SL6620
MB-Trac-Olivgrün sdglz		SL4120
MB-Trac-Grau		SL7323
MB-Trac-Orange		SL2241
Mc-Cormick-Rot		SL3170
MC-Cormick-Rot 2000		SL3310
Mc-Cormick-Grau metallic		SL7270
Mc-Cormick-Graubeige		SL7280
Mc-Cormick-Schwarz ab 2008		SL9240
Medium Blau (Sonderfarbton)		SL5230
Meiler-Orange		SL2546
Melonengelb		RAL 1028
Mengele Blau Sonderf.		SL5232
Mengele-Blau um 1979		SL5385
Mengele-Blau		SL5380
Mengele-Blaugrün		SL5449
Mengele-Rot		SL3242
Menk-Blau		SL5720
Menzi-Muck-Gelb		SL1838
Merlo-Grün		SL6950
Massey-Ferguson-Felgensilber 1989		SL9680
Massey-Ferguson-Gelb		SL1063
Massey-Ferguson-Grau ab 1982		SL7630
Massey-Ferguson-Grau bis 1982		SL7520
Massey-Ferguson-Rot ab 1982		SL3400

Farbtonübersicht ERBEDOL Schlagfester Lack






Der Lack für Schlepper,
Land- und Baumaschinen

Farbtonname	  	Farbtonnummer
750ml / 2,5l / 300ml		
Massey-Ferguson-Rot bis 1982		SL3267
Massey-Ferguson-Superrot		SL3480
Massey-Ferguson-Unigrau		SL7590
Michigan-Gelb		SL1890
Miedema-Orange		SL2330
Miedema-Rot		SL3330
Minttürkis		RAL 6033
Minzgrün		RAL 6029
Moessbauer-Grün		SL6140
Moosgrau		RAL 7003
Moosgrün		RAL 6005
Mörtl-Rot		SL3975
MTZ-Blau		SL5280
Mullie-Gelb		SL1310
Mullie-Rot		SL3180
Mullos-Creme		SL1320
Mullos-Rot ab 1989		SL3190
Multicar-Grasgrün		SL6100
Multicar-Verkehrsblau		SL5210
Multicar-Verkehrsorange		SL2030
Multicar-Verkehrsrot		SL3520
Müthing-Gelb		SL1852
N		
New-Holland-Clayson-Gelb bis 1984		SL1490
Nachtblau		RAL 5022
Narzissengelb		RAL 1007
Netagco-Lichtgrün		SL6188
Neuro-Grün		SL6400
Neuson-Rot		SL3988
New-Holland-Gelb ab 2000		SL1337
New-Holland-Agri-Grau		SL9722
New-Holland-Terracotta		SL3560
New-Holland-Blau ab 2000		SL5495
New-Holland-Grau ab 2000		SL7251
New-Holland-Rot		SL3265
New-Holland-Clayson-Gelb ab 1985		SL1480

Farbtonübersicht ERBEDOL Schlagfester Lack






Der Lack für Schlepper,
Land- und Baumaschinen

Farbtonname	  	Farbtonnummer
750ml / 2,5l / 300ml		
New-Holland-Construction-Gelb		SL1420
New-Holland-Gelb (Mähdrescher)		SL1430
New-Holland-Terracotta SL8560		SL8560
New-Holland-Weiss (Felgen)		SL9260
Niemeyer-Gelb		SL1171
Niemeyer-Rot		SL3410
Nordstern-Blau		SL5120
Normag-Grün		SL6211
Nova-Grau		SL7523
Nuffield-Rot		SL2236
Nussbraun		RAL 8011
O		
O&K Bagger Chassis grau		SL7866
O&K grau alt		SL7862
O&K grau neu		SL7864
O&K-Rot alt		SL3946
O&K-Rot neu		SL3990
O&K-Rotorange neu		SL2536
O&K Anthrazitgrau		SL4684
Ockerbraun		RAL 8001
Ockergelb		RAL 1024
Oehler-Grau		SL7848
Oehler-Grün		SL6714
Oleo-Mac		SL2047
Olivbraun		RAL 8008
Olivgelb		RAL 1020
Olivgrau		RAL 7002
Olivgrün		RAL 6003
Opalgrün		RAL 6026
Orangebraun		RAL 8023
Orientrot		RAL 3031

Farbtonübersicht ERBEDOL Schlagfester Lack






Der Lack für Schlepper,
Land- und Baumaschinen

Farbtonname	  	Farbtonnummer
750ml / 2,5l / 300ml		
Oeverum-Blau		SL5430
Oxidrot		RAL 3009
Ozeanblau		RAL 5020
P		
Papyrusweiss		RAL 9018
Pastellblau		RAL 5024
Pastellgelb		RAL 1034
Pastellorange		RAL 2003
Pastelltürkis		RAL 6034
Pastellviolett		RAL 4009
Patinagrün		RAL 6000
Peecon-Rot		SL3570
Pegoraro-Orange		SL2210
Peko-Grau		SL7856
Perfekt-Orange		SL4726
Perlweiss		RAL 1013
Pimespo-Gelb		SL1812
Platingrau		RAL 7036
PMI Bagger grauweiss		SL9930
Poclain-Grauweiss		SL9932
Poclain-Grau		SL7838
Porsche-Elfenbein		SL1145
Porsche-Renault-Rot		SL3780
Porsche-Rot		SL3277
Posch-Orange		SL2380
Pöttinger-Gelb		SL1854
Pöttinger-Rot ab 1982		SL3420
Pöttinger-Rot ab 1988		SL3580
Pöttinger-Rot bis 1982		SL3380
Pöttlinger-grau 82		SL7355
Purpurrot		RAL 3004
Purpurviolett		RAL 4007
Q		
Quarzgrau		RAL 7039

Farbtonübersicht ERBEDOL Schlagfester Lack






Der Lack für Schlepper,
Land- und Baumaschinen

Farbtonname	  	Farbtonnummer
750ml / 2,5l / 300ml		
R		
Rabe-Blau		SL5350
Raco-Dumper-Gelb		SL1078
Raiffeisen-Gelb		SL1073
Raiffeisen-grau		SL7241
Raiffeisen-Grün		SL6183
Ransomes-Blau		SL4655
Ransomes-Grün ab 1985		SL6050
Rapsgelb		RAL 1021
Rational-Blau		SL5400
Rau-Rot ab 1999		SL3942
Rau-Rot alt bis 1999		SL3992
Rau-Combi-Rot		SL3245
Rauch-Grün		SL6718
Rauch-Blutorange		SL2024
Rauch-Grau		SL7324
Rauch-Rot		SL3259
Rauch-Tieforange		SL2115
Rau-Combi-Rot		SL3770
Reform-Rot		SL3924
Regent-Grün		SL6738
Regent-Rot		SL3204
Rehbraun		RAL 8007
Reingrün		RAL 6037
Reinorange		RAL 2004
Reinrot		RAL 3028
Reinweiss		RAL 9010
Reisch-Grün ab 1989		SL4170
Reisch-Grün ab 1997		SL6392
Reisch-Grün bis 1989		SL6580
Reisch-Rot		SL3110
Renault-Weiss		SL9270
Renault-Anthrazit 688 ab 1981		SL7600
Renault-Beige 1981		SL1147
Renault-Gelb 318 ab 1981		SL1460
Renault-Grau		SL7353

Farbtonübersicht ERBEDOL Schlagfester Lack






Der Lack für Schlepper,
Land- und Baumaschinen

Farbtonname	  	Farbtonnummer
750ml / 2,5l / 300ml		
Renault-Orange bis 1981		SL2340
Renault-Rot		SL3294
Renault-Weiss 319 ab 1981		SL9610
Resedagrün		RAL 6011
Ritscher-Grün		SL6102
Robbert grün (Sonderfarbton)		SL6882
Rohr-Grün		SL6060
Rolba gelborange		SL2550
Ropa-Gelb		SL1866
Rose		RAL 3017
Rosensteiner-Rot		SL3033
Rotbraun		RAL 8012
Rotlila		RAL 4001
Rotorange		RAL 2001
Rotviolett		RAL 4002
Rubinrot		RAL 3003
Rumpstad-Gelb		SL1400
S		
Sabo-Roberine-Grün		SL6260
Sabo-Blutorange		SL2190
Sabo-Gartengeräte-Blutorange		SL2023
Sabo-Roberine-Gelb		SL1560
Sachs-Dolmar-Blutorange		SL2027
Safrangelb		RAL 1017
Sambro-Rot		SL3760
Same Anthrazit		SL7170
Same-Blau ab 1978		SL5480
Same-Dunkelgrau ab 1978		SL7490
Same-Elfenbein ab 1984		SL1520
Same-Lichtgrau		SL7200
Same-Rot ab 1978		SL2237
Same-Schwarzgrau		SL4742
Samson-Agrogrün		SL6740
Sandgelb		RAL 1002
Saphirblau		RAL 5003
Schäffer-Rot (Lader)		SL3976

Farbtonübersicht ERBEDOL Schlagfester Lack





Der Lack für Schlepper,
Land- und Baumaschinen

Farbtonname	  	Farbtonnummer
750ml / 2,5l / 300ml		
Scheppach-Blau		SL5103
Schiefergrau		RAL 7015
Schilfgrün		RAL 6013
Schlüter-Grau		SL7565
Schlüter-Hellgrün		SL6460
Schlüter-Silber-Metall		SL9570
Schlüter-Beige		SL1390
Schlüter-Grau neu		SL7560
Schlüter-Rot		SL3278
Schmotzer-Blau		SL5343
Schmotzer-Gelb		SL1128
Schmotzer-Rot		SL3295
Schokoladenbraun		RAL 8017
Schouten-Grün		SL6520
Schrijers-rot		SL3276
Schuitemaker-Gelb ab 1989		SL1570
Schuitemaker-Gelb ab 1993		SL1575
Schuitemaker-Rot ab 1989		SL3740
Schuitemaker-Rot ab 1993		SL3750
Schwarzblau		RAL 5004
Schwarzbraun		RAL 8022
Schwarzgrau		RAL 7021
Schwarzgrün		RAL 6012
Schwarz matt		SL9080
Schwarzoliv		RAL 6015
Schwarzrot		RAL 3007
Schwefelgelb		RAL 1016
Seidengrau		RAL 7044
Sendenhorster-grün		SL6104
Sennebogen-Grün (Greenline)		SL6736
Sennebogen-Gelb		SL1858
Sepiabraun		RAL 8014
Shibaura-Rot ab 1984		SL3730
Signalblau		RAL 5005
Signalbraun		RAL 8002
Signalgelb		RAL 1003

Farbtonübersicht ERBEDOL Schlagfester Lack






Der Lack für Schlepper,
Land- und Baumaschinen

Farbtonname	  	Farbtonnummer
750ml / 2,5l / 300ml		
Signalgrau		RAL 7004
Signalgrün		RAL 6032
Signalorange		RAL 2010
Signalrot		RAL 3001
Signal-Rot		SL3283
Signalschwarz		RAL 9004
Signalviolett		RAL 4008
Signalweiß		RAL 9003
Silbergrau		RAL 7001
Siloking-Nachtblau		SL5550
Siloking-Rubinrot		SL3720
Siloking-Saphirblau		SL5560
Smaragdgrün		RAL 6001
Solo-Blaulila		SL4051
Solo-Blutorange		SL2025
Solo-Chromgelb		SL1771
Solo-Dunkelrot		SL3047
Solo-Feuerrot		SL3002
Solo-Gelb		SL1281
Solo-Hellblau		SL5124
Solo-Reinorange		SL2048
Solo-Rubinrot		SL3035
Solo-Ultramarine		SL5022
Sonnengelb		RAL 1037
Stahlblau		RAL 5011
Staubgrau		RAL 7037
Steib-Grün		SL6716
Steib-Rot		SL3964
Steig-Rot		SL3027
Steinbock-Orange		SL2512
Steingrau		RAL 7030
Stern-Mix-Blau		SL5726
Stetzi-Grün		SL6630
Stetzi-Rot alt		SL3226
Stetzi-Rot neu		SL3034
Steub-Grün neu		SL6734

Farbtonübersicht ERBEDOL Schlagfester Lack






Der Lack für Schlepper,
Land- und Baumaschinen

Farbtonname	  	Farbtonnummer
750ml / 2,5l / 300ml		
Steyr-Blau (Mähbalken)		SL5540
Steyr-Rot (Chassis)		SL3590
Steyr-Lichtgrau		SL7220
Steyr-LKW-Elfenbein		SL9926
Steyr-LKW-Gelb (Führerhaus)		SL1836
Steyr-LKW-Rot 91 Plus		SL3979
Steyr-Puch-Halfinger-Grau		SL7570
Steyr-Traktor-Anthrazit-Plus		SL7846
Steyr-Traktor-Grau		SL7840
Steyr-Traktor-Grün		SL6722
Steyr-Rot		SL3944
Steyr-Traktor-Weiss		SL9940
Steyr-Anthrazit bis 1977		SL7221
Steyr-Forsttraktor-Orange		SL2043
Steyr-Hamster-Rot		SL3225
Steyr-Hellgrau ab 1980		SL9181
Steyr-Kommunaltraktor-Orange		SL2112
Steyr-Orange		SL2209
Steyr-Rot ab 1980		SL3254
Steyr-Rot bis 1979		SL3296
Steyr-Schwarzgrau ab 1980		SL7211
Stiehl-Elfenbein		SL9922
Stiehl-Grün		SL6728

Farbtonübersicht ERBEDOL Schlagfester Lack






Der Lack für Schlepper,
Land- und Baumaschinen

Farbtonname	  	Farbtonnummer
750ml / 2,5l / 300ml		
Stiga-Gelb		SL1580
Stihl-Grau		SL7842
Stihl-Feuerrot alt		SL3003
Stihl-Hellrotorange alt		SL2081
Stihl-Orange neu		SL2049
Still-Grau		SL7844
Still-Orange		SL2510
Stille-Grün		SL6115
Stoll-Gelb		SL1862
Stoll-Schwarz		SL9718
Stoll-Gelb ab 1978		SL1211
Stoll-Grün ab 1989		SL4160
Stoll-Grün bis 1978		SL6105
Stoll-Rot ab 1978		SL2239
Stollwerk-Rot		SL3978
Stollwerk-Weiss		SL9920
Strabag-Orange		SL2524
Strautmann-Grün ab 1986		SL6440
Strautmann-Grün ab 1994		SL6173
Strautmann-Grün bis 1986		SL6688
Strautmann-Oliv		SL6600
Strautmann-orange		SL2106
Strautmann-Rot ab 1994		SL3111
Strautmann-Rot bis 1994		SL3257
Sulky-Türkis		SL6710
T		
Tajfun-Rot (Korpus)		SL3650
Tajfun-Grau (Schutzgitter)		SL7350
Takeuchi-Hellgrau		SL7812
Takeuchi-Rot		SL3912
Takeuchi-Lichtgrau		SL7230
Tannengrün		RAL 6009
Tanner-Orange		SL2180
Taubenblau		RAL 5014
Tebbe Grün		SL6742

Farbtonübersicht ERBEDOL Schlagfester Lack






Der Lack für Schlepper,
Land- und Baumaschinen

Farbtonname	  	Farbtonnummer
750ml / 2,5l / 300ml		
Telegrau 1		RAL 7045
Telegrau 2		RAL 7046
Telegrau 4		RAL 7047
Telemagenta		ca. RAL 4010
Terex-Schaeff-Orange		SL2528
Terex-Schaeff-Weiss		SL9918
Terrabraun		RAL 8028
THW blau		SL5205
Tieforange		RAL 2011
Tiefschwarz		RAL 9005
Tigges-Blau		SL5123
Tomatenrot		RAL 3013
Torpedo-Blau		SL5710
Toyota-Grau Serie 5-6		SL7250
Toyota-Orange		SL2514
Toyota-Orange Serie 5-6		SL2170
Türkisblau		RAL 5018
Türkisgrün		RAL 6016
U		
Ultramarinblau		ca. RAL 5002
Umbragrau		RAL 7022
Unimog-MB-Trac-Rot		SL3256
Unimog-Chromgelb		SL1074
Unimog-Enzianblau		SL5105
Unimog-Gelborange		SL2107
Unimog-Goldgelb		SL1046
Unimog-Grau		SL7580
Unimog-Grün (DB 6286)		SL6695
Unimog-Kieselgrau		SL7322
Unimog-Laubgrün		SL6692
Unimog-Meergrün (DB 6277)		SL6410
Unimog-Moosgrün		SL6051
Unimog-Räder-Rot		SL3248
Unimog-Rot		SL3290
Unimog-Rotorange		SL2211

Farbtonübersicht ERBEDOL Schlagfester Lack




Der Lack für Schlepper,
Land- und Baumaschinen

Farbtonname	  	Farbtonnummer
750ml / 2,5l / 300ml		
Unimog-Saftgrün		SL6610
Unsinn-Hellgrün		SL6650
Unsinn-Grün ca. 1985		SL6640
Unsinn-Grün		SL6631
Unsinn-Rot		SL3251
V		
Valmet-Rot 05		SL3620
Valmet-Rot ab 1999		SL3511
Valmet-Grau 05		SL7290
Valmet-Weiss 05		SL9290
Valmet-Weiss ab1999		SL9280
Veenhuis-Gelb ab 1986		SL1410
Veenhuis-Jan-Gelb ab 1996		SL1590
Veenhuis-Jan-Rot ab 1996		SL3640
Veenhuis-Orange		SL2140
Veenhuis-Rot ab 1986		SL3630
Veenhuis-VMR-Gelb ab 1996		SL1600
Veenhuis-VMR-Rot ab 1996		SL3660
Ventzki-Rot		SL3297
Verkehrsblau		RAL 5017
Verkehrsgelb		RAL 1023
Verkehrsgrau A		RAL 7042
Verkehrsgrau B		RAL 7043
Verkehrsgrün		RAL 6024
Verkehrsorange		RAL 2009
Verkehrspurpur		RAL 4006
Verkehrsrot		RAL 3020
Verkehrsschwarz		RAL 9017
Verkehrsweiß		RAL 9016
VGM-Gelb		SL1630
VGM-Rot		SL3670
Vicon-Beige		SL1370
Vicon-Gelb		SL1640
Vicon-Rot		SL3350
Vierzon-Grün		SL6210

Farbtonübersicht ERBEDOL Schlagfester Lack






Der Lack für Schlepper,
Land- und Baumaschinen

Farbtonname		Farbtonnummer
750ml / 2,5l / 300ml		
Vierzion-Gelb		SL1221
Violettblau		RAL 5000
Vögele-Gelb		SL1213
Volvo-Gelb (Baumaschinen)		SL1816
Volvo-Grau SM neu		SL7822
Volvo-Rot		SL3910
Volvo-Gelb		SL1730
Volvo-Gelb ab 1999		SL1985
Votex-Orange		SL2160
Votex-Rot		SL4647
W		
Walterscheid-Gelb		SL1125
Wasserblau		RAL 5021
Weidemann-Rot		SL3966
Weidemann-Rot bis 2003		SL3940
Weidemann-Construction-Rot		SL3680
Weidemann-Rot ab 2004		SL3954
Weinrot		RAL 3005
Weiss		SL9110
Weißgrün		RAL 6019
Welger-Gelb		SL1126
Welger-Grau		SL7540
Welger-Grün		SL6430
Welger-Rot		SL3249
Werklust-Gelb		SL1650
Werner-Rot ab 1987		SL3816
Werner-Rot bis 1987		SL3817
Weserhütte-Blau		SL5102
Weserhütte-Gelb		SL1079
Wesseler Grün		SL6212
Westermann-Orange (Kehrmaschine)		SL2390
Widder-Gelb		SL1660
Wifo-Rot		SL3690

Farbtonübersicht ERBEDOL Schlagfester Lack



Der Lack für Schlepper,
Land- und Baumaschinen

Farbtonname	  	Farbtonnummer
750ml / 2,5l / 300ml		
Wirtgen-Grau		SL7828
Wirtgen-Weiss		SL9928
Wühlmaus Grün		SL4701
Z		
Zaugg-Orange		SL2150
Zeltgrau		RAL 7010
Zementgrau		RAL 7033
Zeppelin-CAT-Gelb		SL1814
Zetor-Dunkelgrün		SL6680
Zetor-Grün		SL6690
Zetor-Rot		SL3926
Zetor Schwarzgrün		SL6431
Zetor-Anthrazit		SL7640
Zetor-Beige		SL1670
Zetor-Beige metallic		SL1675
Zetor-Elfenbein		SL4619
Zetor-Elfenbein ab 2002		SL1720
Zetor-Elfenbein bis 2001		SL1680
Zetor-Gold		SL1690
Zetor-Orange		SL2351
Zetor-Orange 11		SL2352
Zettelmeyer-Gelb		SL1860
Zinkgelb		RAL 1018
Zitronengelb		RAL 1012
Zweegers-Beeige ab 1984		SL1440
Zweegers-Rot		SL3282