


# Farbtonübersicht ERBEDOL Schlagfester Lack




Der Lack für Schlepper,  
Land- und Baumaschinen

Farbtonname	Farbtonnummer
 750ml / 2,5l / 300ml	
<b>A</b>	
<b>Achatgrau</b>	<b>RAL 7038</b>
<b>AGM-Rot</b>	<b>SL3980</b>
<b>Agria-Grün ab 1984</b>	<b>SL6181</b>
<b>Agria-Grün bis 1984</b>	<b>SL6111</b>
<b>Agria-Rot ab 1984</b>	<b>SL3360</b>
<b>Agria-Rot bis 1984</b>	<b>SL3140</b>
<b>Agria-Grün 3600</b>	<b>SL6451</b>
<b>Ahlmann Gelb</b>	<b>SL1848</b>
<b>Akerman-Gelb</b>	<b>SL1040</b>
<b>Akerman-Grau</b>	<b>SL7076</b>
<b>Allgaier-Elfenbein</b>	<b>SL1114</b>
<b>Allgaier-Karminrot</b>	<b>SL3122</b>
<b>Allgaier-Laubgrün</b>	<b>SL6112</b>
<b>Allgaier-Rot</b>	<b>SL3121</b>
<b>Allgaier-Rubinrot</b>	<b>SL3123</b>
<b>Allgaier-Signalorange</b>	<b>SL2111</b>
<b>Altrosa</b>	<b>RAL 3014</b>
<b>Amac-Orange</b>	<b>SL2031</b>
<b>Amazone-Grün</b>	<b>SL6470</b>
<b>Amazone-Orange</b>	<b>SL2101</b>
<b>Ammann-Yanmar-Gelb</b>	<b>SL1832</b>
<b>Annaburger-Rot</b>	<b>SL3928</b>
<b>Anthrazitgrau</b>	<b>RAL 7016</b>
<b>AS-Orange</b>	<b>SL2520</b>
<b>Atika-Orange</b>	<b>SL2045</b>
<b>Atlas orange ab 2000</b>	<b>SL2530</b>
<b>Atika-Rot</b>	<b>SL3010</b>
<b>Atlas-Anthrazit</b>	<b>SL7810</b>
<b>Atlas-Copco-Gelb</b>	<b>SL1870</b>
<b>Atlas-Grau</b>	<b>SL7470</b>
<b>Atlas-Grau ab 2000</b>	<b>SL7205</b>
<b>Atlas-Grau bis 1999</b>	<b>SL7204</b>
<b>Atlas-Silber-Kabine ab 2002</b>	<b>SL7870</b>

# Farbtonübersicht ERBEDOL Schlagfester Lack




Der Lack für Schlepper,  
Land- und Baumaschinen

Farbtonname	Farbtonnummer
 750ml / 2,5l / 300ml	
Atlas-Orange	SL2035
Atlas-Gelb	SL1061
Atlas-Orange bis 1986	SL2300
Atlas-Orange bis 1999	SL2040
Atlas-Rotorange	SL3040
Atlas-Weiss	SL9021
Auwärter-Grün neu	SL6720
Auwärter-Grün	SL6184
Auwärter-Oliv	SL6311
Auwärter-Orange	SL2108
Azurblau	RAL 5009
<b>B</b>	
Bärtschi-Rot ab 1992	SL3905
Basaltgrau	RAL 7012
Baselier-Grün	SL6045
Baumaschinen Orange	SL2522
Bautz-Gelb	SL1123
Bautz-Grau	SL7142
Bautz-Grün	SL6221
Bautz-Rot	SL3120
Bayerische-Pflugfabrik-Rot	SL3900
Baywa-Grün ab 1983	SL6241
Baywa-Grün bis 1983	SL6171
BBF-Ballenlader Beige	SL1011
Becker-Gelb	SL1212
Becker-Rot	SL3253
Beige	RAL 1001
Beigebraun	RAL 8024
Beigegrau	RAL 7006
Beigerot	RAL 3012
Beinlich-Orange	SL2109
Belarus-Blutorange	SL2200
Belarus-Grauweiss	SL9200
Bergmann-Grün	SL4110

# Farbtonübersicht ERBEDOL Schlagfester Lack



Der Lack für Schlepper,  
Land- und Baumaschinen

Farbtonname	Farbtonnummer
 750ml / 2,5l / 300ml	
Bergmann-Grün 2003	SL6150
Bergmann-Rot	SL3030
Berthoud-Blau	SL5410
Betongrau	RAL 7023
Blassbraun	RAL 8025
Blassgrün	RAL 6021
Blaugrau	RAL 7031
Blaugrün	RAL 6004
Blaulila	RAL 4005
Blutorange	RAL 2002
Bobcat-White	SL9912
Bogballe-Blau	SL5240
Bomag-Anthrazit dunkel	SL7814
Bomag-Anthrazit	SL7820
Bomag-Gelb	SL1828
Bomag-Gelb alt (Walzen)	SL1045
Bordeauxviolett	RAL 4004
Boschung-Orange ab 1980	SL2548
Boschung-Orange bis 1980	SL2526
Botsch-Gelb	SL1880
Brantner-Grün	SL6108
Brantner-Rot	SL3270
Braunbeige	RAL 1011
Braungrau	RAL 7013
Braungrün	RAL 6008
Braunoliv	RAL 6022
Braunrot	RAL 3011
Brenig-Blau	SL5390
Breviglieri-Rot	SL3985
Brillantblau	RAL 5007
Bruns-Grau	SL7311
Bruns-Grün	SL6480
Bruns-Rot	SL3231
Bungartz-Rot	SL3264

# Farbtonübersicht ERBEDOL Schlagfester Lack




Der Lack für Schlepper,  
Land- und Baumaschinen

Farbtonname	Farbtonnummer
	
<b>750ml / 2,5l / 300ml</b>	
<b>C</b>	
<b>Capriblau</b>	<b>RAL 5019</b>
<b>Cargotec-Rot</b>	<b>SL3201</b>
<b>Caroni-Rot</b>	<b>SL3995</b>
<b>Case-Grau</b>	<b>SL7816</b>
<b>Case-IH-Rot-Deutschland</b>	<b>SL3230</b>
<b>Case-IH-Rot ab 1986</b>	<b>SL3440</b>
<b>Case-IH-Schwarz ab 1986</b>	<b>SL9160</b>
<b>Case-Rot-MS3</b>	<b>SL3470</b>
<b>Case schwarz</b>	<b>SL9720</b>
<b>Case-IH-Silber ab 1986</b>	<b>SL9670</b>
<b>Caterpillar-Gelb ab 1999</b>	<b>SL1331</b>
<b>Caterpillar gelb bis 1998</b>	<b>SL1872</b>
<b>Caterpillar schwarz</b>	<b>SL9710</b>
<b>Cebeco-Gelb</b>	<b>SL1610</b>
<b>Cebeco-Rot</b>	<b>SL3370</b>
<b>Celli-Grün</b>	<b>SL4661</b>
<b>Chromoxidgrün</b>	<b>RAL 6020</b>
<b>Claas-Silber</b>	<b>SL9500</b>
<b>Claas-CC-Grau</b>	<b>SL7541</b>
<b>Claas-Grau</b>	<b>SL7354</b>
<b>Claas-Grün</b>	<b>SL6325</b>
<b>Claas-Rot</b>	<b>SL2223</b>
<b>Claas-Saatengrün</b>	<b>SL6320</b>
<b>Clayson-Gelb</b>	<b>SL1170</b>
<b>Clayson-Gelb-New-Holland</b>	<b>SL1175</b>
<b>Clayson-Rot</b>	<b>SL3530</b>
<b>Climax Gelb</b>	<b>SL4615</b>
<b>Climax-Rotorange</b>	<b>SL3890</b>
<b>Cramer Gelb</b>	<b>SL1044</b>
<b>Cramer-Grün</b>	<b>SL6160</b>
<b>Cremeweiss</b>	<b>RAL 9001</b>
<b>Currygelb</b>	<b>RAL 1027</b>
<b>CS-Rot</b>	<b>SL3243</b>

# Farbtonübersicht ERBEDOL Schlagfester Lack




Der Lack für Schlepper,  
Land- und Baumaschinen

Farbtonname		Farbtonnummer
750ml / 2,5l / 300ml		
<b>D</b>		
Daewoo-Schwarz		SL9712
Daewoo-Gelb		SL1231
Dahliengelb		RAL 1033
David-Brown-Beige		SL1470
David-Brown-Braun		SL8310
David-Brown-CA-Karminrot		SL3490
David-Brown-Rot		SL4632
David-Brown-Rot-M		SL3531
David-Brown-Weiss		SL9560
Dechentreiter-Rot		SL3918
Dechentreiter-Elfenbein		SL9914
Demag-Blau		SL5712
Demag-Gelb		SL1844
Demag-Grau		SL7826
Demag-Rot		SL3956
Deutz Blau um 1984		SL5833
Deutz-Fahr-Creme (Aufbauten)		SL9924
Deutz-Grün bis 1974		SL6280
Deutz-Hellgrün ca. 1974		SL6283
Deutz-Grün ca. 2006		SL6282
Deutz-Grau (Motor)		SL7858
Deutz-Silber-Metall ab 1974		SL9580
Deutz silber SL7872		SL7872
Deutz-Agrotron-Schwarz		SL9300
Deutz-Agrotron-Silber ab 2002		SL9585
Deutz-Blau (Combine) ab 1991		SL5095
Deutz-Blau ab 1979		SL5041
Deutz-Blau ab 1984		SL4659
Deutz-Blau ab 1987		SL5600
Deutz-Blau ab 1991		SL5610
Deutz-Blauschwarz ab 1979		SL5090
Deutz-Braungrün ab 1974		SL6081
Deutz-Dunkelgrau sdgl		SL7694

# Farbtonübersicht ERBEDOL Schlagfester Lack




Der Lack für Schlepper,  
Land- und Baumaschinen

Farbtonname	Farbtonnummer
 <b>750ml / 2,5l / 300ml</b>	
<b>Deutz-Gelb</b>	<b>SL1043</b>
<b>Deutz-Graphitschwarz</b>	<b>SL4696</b>
<b>Deutz-Grau 06 bis 1974</b>	<b>SL7231</b>
<b>Deutz-Grün 06 bis 1975</b>	<b>SL6281</b>
<b>Deutz-Grün 05</b>	<b>SL6340</b>
<b>Deutz-Grün 06 bis 1974</b>	<b>SL6420</b>
<b>Deutz-Grün ab 1974</b>	<b>SL6182</b>
<b>Deutz-Grün bis 1962</b>	<b>SL6682</b>
<b>Deutz-Orange</b>	<b>SL2310</b>
<b>Deutz-Rot</b>	<b>SL3232</b>
<b>Deutz-Rot (Combine)</b>	<b>SL3880</b>
<b>Deutz-Rot (Räder)</b>	<b>SL3881</b>
<b>Deutz-Rot ab 1974</b>	<b>SL2225</b>
<b>Deutz-Schwarz ab 1997</b>	<b>SL9111</b>
<b>Diedam-Grün</b>	<b>SL6490</b>
<b>Diedam-Rot</b>	<b>SL3233</b>
<b>Dolmar-Blutorange neu</b>	<b>SL2026</b>
<b>Douven-Orange</b>	<b>SL2080</b>
<b>Dubex-gelb</b>	<b>SL4613</b>
<b>E</b>	
<b>Eberhard Rot</b>	<b>SL3920</b>
<b>Eberhardt Bidell-blau</b>	<b>SL5448</b>
<b>Eberhardt-Grün alt</b>	<b>SL6821</b>
<b>Eberhardt-Grün neu</b>	<b>SL6816</b>
<b>Eckart-Grün</b>	<b>SL6730</b>
<b>Eckart-Rot</b>	<b>SL3948</b>
<b>Eicher-Alpenblau</b>	<b>SL5315</b>
<b>Eicher-Alt-Alpenblau</b>	<b>SL5310</b>
<b>Eicher-Alt-Hellblau</b>	<b>SL5420</b>
<b>Eicher-Anthrazit</b>	<b>SL7500</b>
<b>Eicher-Hellblau</b>	<b>SL5425</b>
<b>Eicher-Kurierblau</b>	<b>SL5320</b>
<b>Eicher-Räder-Rot</b>	<b>SL2226</b>
<b>Eicher-Rot</b>	<b>SL3222</b>

# Farbtonübersicht ERBEDOL Schlagfester Lack




Der Lack für Schlepper,  
Land- und Baumaschinen

Farbtonname	Farbtonnummer
 <b>750ml / 2,5l / 300ml</b>	
<b>Eicher-Rot alt</b>	<b>SL3292</b>
<b>Eisengrau</b>	<b>RAL 7011</b>
<b>Elfenbein</b>	<b>RAL 1014</b>
<b>Enzianblau</b>	<b>RAL 5010</b>
<b>Erdbeerrot</b>	<b>RAL 3018</b>
<b>Erikaviolett</b>	<b>RAL 4003</b>
<b>Esterer-Rot</b>	<b>SL3922</b>
<b>Extec-Gelb</b>	<b>SL1868</b>
<b>Extec-Rot</b>	<b>SL3982</b>
<b>F</b>	
<b>Fahr-Mähdrescherrot ab 1974</b>	<b>SL2228</b>
<b>Fahr-Blau</b>	<b>SL5042</b>
<b>Fahr-Elfenbein</b>	<b>SL9121</b>
<b>Schwarz (Fahrgestell)</b>	<b>SL9714</b>
<b>Fahr-Hellelfenbein</b>	<b>SL1151</b>
<b>Fahr-Rot ab 1983</b>	<b>SL3430</b>
<b>Fahr-Rot alt</b>	<b>SL3425</b>
<b>Fahr-Rot bis 1974</b>	<b>SL3235</b>
<b>Fähse-rot</b>	<b>SL2243</b>
<b>Farmet-Rot (Pflug)</b>	<b>SL3950</b>
<b>Farngrün</b>	<b>RAL 6025</b>
<b>Fassi-Rot</b>	<b>SL3984</b>
<b>Faun-Gelb (Grader)</b>	<b>SL1840</b>
<b>Fehgrau</b>	<b>RAL 7000</b>
<b>Feldherr-Rot</b>	<b>SL3032</b>
<b>Fella-Blutorange</b>	<b>SL2430</b>
<b>Fella-Grün</b>	<b>SL6684</b>
<b>Fella-Orange</b>	<b>SL2202</b>
<b>Fella-Rot ab 1989</b>	<b>SL3460</b>
<b>Fella-Rot ab 2009</b>	<b>SL3240</b>
<b>Fella-Rot bis 1989</b>	<b>SL3236</b>
<b>Fendt-Dunkelgrau</b>	<b>SL7850</b>
<b>Fendt-Felgensilber</b>	<b>SL7874</b>
<b>Fendt-Grau ab 2005</b>	<b>SL7105</b>

# Farbtonübersicht ERBEDOL Schlagfester Lack



Der Lack für Schlepper,  
Land- und Baumaschinen

Farbtonname	Farbtonnummer
 <b>750ml / 2,5l / 300ml</b>	
Fendt Grün Neu	SL6061
Fendt-Diamantgrau	SL7510
Fendt-Grau 300 ab 1988	SL4678
Fendt-Grau ab 2000	SL7237
Fendt-Grau-Metall	SL9510
Fendt-Grün	SL6350
Fendt-Grün 300 ab 1988	SL4666
Fendt-Nature-Green	SL6101
Fendt-Orange	SL2102
Fendt-Rot	SL3266
Fendt-Rot 300 ab 1988	SL4711
Fendt-Rot 300 bis 1997	SL3540
Fendt-Rot 300 C ab 1998	SL3541
Fenstergrau	RAL 7040
Ferguson-Grau	SL7130
Ferguson-Holzkohlegrau	SL7131
Ferguson-Silber ab 1982	SL7876
Ferguson-Rot	SL3870
Fernblau	RAL 5023
Feuerrot	RAL 3000
Fiat-Agri-Beige	SL1341
Fiat-Agri-Blau	SL5140
Fiat-Agri-Braun	SL8110
Fiat-Agri-Diamantweiss	SL9221
Fiat-Agri-Orange	SL2321
Fiat-Agri-Rotbraun	SL3130
Fiat-Blaugrün	SL6660
Fiat-Kobelco-Orange	SL2516
Fiat weiß	SL4694
Fiat-Beige bis 1981	SL1340
Fiat-Braun ab 1981	SL8320
Fiat-Braunorange ab 1981	SL8340
Fiat-Orange bis 1981	SL2320
Fiat-Weiss 90 ab 1985	SL9220



# Farbtonübersicht ERBEDOL Schlagfester Lack




Der Lack für Schlepper,  
Land- und Baumaschinen

<b>Farbtonname</b> 	<b>Farbtonnummer</b>
<b>750ml / 2,5l / 300ml</b>	
<b>Fina-Blau</b>	<b>SL5722</b>
<b>Fina-Rot</b>	<b>SL3952</b>
<b>Findus-Blau</b>	<b>SL5716</b>
<b>Findus-Grau</b>	<b>SL7830</b>
<b>Findus-Rot</b>	<b>SL3930</b>
<b>Fiona-Blau</b>	<b>SL4653</b>
<b>Flaschengrün</b>	<b>RAL 6007</b>
<b>Fliegl-Grün</b>	<b>SL6809</b>
<b>Fliegl-Rot</b>	<b>SL3958</b>
<b>Fliegl-Bordwandgrün</b>	<b>SL6269</b>
<b>Fliegl-Rahmenlack-Dunkelgrün</b>	<b>SL6266</b>
<b>Ford-Dunkelgrau 96</b>	<b>SL7315</b>
<b>Ford-Grau neu</b>	<b>SL7140</b>
<b>Ford-New-Holland-Bianco-Weiss</b>	<b>SL9091</b>
<b>Ford-New-Holland-Gelb ab 1985</b>	<b>SL1530</b>
<b>Ford-New-Holland-Gelb bis 1985</b>	<b>SL1330</b>
<b>Ford-New-Holland-Rot</b>	<b>SL3968</b>
<b>Ford-Blau</b>	<b>SL5330</b>
<b>Ford-Blau Sonderf.</b>	<b>SL5259</b>
<b>Ford-Nebelgrau</b>	<b>SL7351</b>
<b>Fordson-Blau</b>	<b>SL5340</b>
<b>Fordson-Orange</b>	<b>SL2121</b>
<b>Rau-Forstschlepper-Grün (Chassis)</b>	<b>SL6169</b>
<b>Fortschritt-Blau</b>	<b>SL5109</b>
<b>Fortschritt-Braun</b>	<b>SL8108</b>
<b>Fortschritt-Grün</b>	<b>SL6189</b>
<b>Frankhauser-Kran-Violett</b>	<b>SL4210</b>
<b>Fristein-Blau</b>	<b>SL5136</b>
<b>Fristein-Gelb</b>	<b>SL1071</b>
<b>Fristein-Grün</b>	<b>SL6500</b>
<b>Fristein-Rot</b>	<b>SL3237</b>
<b>Fritzmeier-Elfenbein</b>	<b>SL1141</b>
<b>Fritzmeier-Grau</b>	<b>SL7530</b>
<b>Frost-Blau</b>	<b>SL5520</b>

# Farbtonübersicht ERBEDOL Schlagfester Lack




Der Lack für Schlepper,  
Land- und Baumaschinen

Farbtonname	Farbtonnummer
 750ml / 2,5l / 300ml	
<b>G</b>	
<b>Gassner-Grün</b>	<b>SL6685</b>
<b>Gehl Baumaschinen Papyrusweis</b>	<b>SL9942</b>
<b>Gelbgrau</b>	<b>RAL 7034</b>
<b>Gelbgrün</b>	<b>RAL 6018</b>
<b>Gelboliv</b>	<b>RAL 6014</b>
<b>Gelborange</b>	<b>RAL 2000</b>
<b>Ginstergelb</b>	<b>RAL 1032</b>
<b>Goldgelb</b>	<b>RAL 1004</b>
<b>Goldoni-Grün</b>	<b>SL6170</b>
<b>Goldoni-Orange</b>	<b>SL2120</b>
<b>Granitgrau</b>	<b>RAL 7026</b>
<b>Graphitgrau</b>	<b>RAL 7024</b>
<b>Graphitschwarz</b>	<b>RAL 9011</b>
<b>Grasgrün</b>	<b>RAL 6010</b>
<b>Graubeige</b>	<b>RAL 1019</b>
<b>Graublau</b>	<b>RAL 5008</b>
<b>Graubraun</b>	<b>RAL 8019</b>
<b>Grauoliv</b>	<b>RAL 6006</b>
<b>Grauweiss</b>	<b>RAL 9002</b>
<b>Greenland-Grau</b>	<b>SL4744</b>
<b>Grimme-Grün</b>	<b>SL6724</b>
<b>Grimme-Elfenbein</b>	<b>SL1142</b>
<b>Grimme-Rot</b>	<b>SL2229</b>
<b>Grünbeige</b>	<b>RAL 1000</b>
<b>Grünblau</b>	<b>RAL 5001</b>
<b>Grünbraun</b>	<b>RAL 8000</b>
<b>Grüngrau</b>	<b>RAL 7009</b>
<b>Gruse-Rot</b>	<b>SL3298</b>
<b>Güldner-Grau (Felgen)</b>	<b>SL7852</b>
<b>Güldner-Blau</b>	<b>SL5114</b>
<b>Güldner-Elfenbein</b>	<b>SL1143</b>
<b>Güldner-Frischgrün</b>	<b>SL6511</b>
<b>Güldner-Frischgrün Sonderf.</b>	<b>SL6512</b>

# Farbtonübersicht ERBEDOL Schlagfester Lack




Der Lack für Schlepper,  
Land- und Baumaschinen

Farbtonname	Farbtonnummer
 750ml / 2,5l / 300ml	
Güldner-Grau	SL7301
Güldner-Grün	SL6510
Güldner-Rot	SL3238
Güldner-Rot G-Reihe ab 1962	SL3223
Gutbrod-Blau	SL5117
Gutbrod-Elfenbein	SL1380
Gutbrod-Rot	SL3320
Güttler-Rot	SL3202
<b>H</b>	
Hagedorn-Elfenbein	SL9916
Hagedornrot	SL2238
Hako-Rot	SL2231
Hamm-Orange	SL2540
Hamster-Gelb	SL1161
Hanomag-Orange	SL2538
Hanomag-Saharagelb	SL1540
Hanomag-Blau	SL5360
Hanomag-Blau alt	SL5362
Hanomag-Blaugrün	SL5361
Hanomag-Brilliant-Grün	SL6370
Hanomag-Elfenbein	SL1144
Hanomag-Gelb (Baumaschinen)	SL1080
Hanomag-Grün	SL6360
Hanomag-Rot	SL3268
Hardi-Rot	SL1550
Hassia-Grün	SL6530
Hatzenbichler-Capriblau	SL5191
Hatzenbichler-Feuerrot	SL3291
Hatz-Feuerrot T16 (Gitter, Felgen, Mähwerk)	SL3855
Hatz-Rot H113/HK17 (Räder, Mähwerk)	SL3850
Hatz-Rot H133/TL28 (Räder, Mähwerk)	SL3851
Hatz-Rot H133/TL38 (Räder, Mähwerk)	SL3852
Hatz-Zinkgelb H113/HK170 (Gitter)	SL1790
Hatz-Zinkgelb H113/TL28 (Gitter)	SL1791

# Farbtonübersicht ERBEDOL Schlagfester Lack




Der Lack für Schlepper,  
Land- und Baumaschinen

<b>Farbtonname</b> 	<b>Farbtonnummer</b>
<b>750ml / 2,5l / 300ml</b>	
Hatz-Zinkgelb H113/TL38 (Gitter)	SL1792
Haulotte-Maisgelb	SL1060
Haulotte-Narzissengelb	SL1075
Haulotte-Signalgelb	SL1030
Hellelfenbein	RAL 1015
Hellrosa	RAL 3015
Hellrotorange	RAL 2008
Hemos-Gelb	SL4616
Herder-Gelb	SL4617
Hiab-Rot	SL3203
Himbeerrot	RAL 3027
Himmel-Gelb	SL1780
Himmel-Rot	SL3860
Himmelblau	RAL 5015
Hitachi-Blau EX 45	SL5030
Hitachi-Dunkelgrau ZX 35	SL7150
Hitachi-Grau EX 45 (Verdeck)	SL7160
Hitachi-Grau ZX 30 (Verdeck)	SL7161
Hitachi-Grau ZX 35 (Verdeck)	SL7162
Hitachi-Oranje	SL2518
Hitachi-Orange	SL2542
Hitachi-Orange EX 30-2	SL2405
Hitachi-Orange ZX 18 / ZX 35	SL2415
HMF-Rot (Ladekran)	SL3972
Hoffmann-Grün	SL6172
Hoffmann-Rot	SL3258
Holaras-Grün	SL6250
Holaras-Orange	SL2130
Holder-Dunkelgrau	SL7240
Holder-Rot	SL3932
Holder-Grau ab 1979	SL7121
Holder-Grün ab 1961	SL6380
Holder-Grün ab 1979	SL6185
Holder-Grün bis 1960	SL6540
Holder-Orange ab 1985	SL2042

# Farbtonübersicht ERBEDOL Schlagfester Lack




Der Lack für Schlepper,  
Land- und Baumaschinen

Farbtonname	Farbtonnummer
 <b>750ml / 2,5l / 300ml</b>	
<b>Holder-Rot ab 1979</b>	<b>SL3269</b>
<b>Holmer blutorange</b>	<b>SL2532</b>
<b>Honiggelb</b>	<b>RAL 1005</b>
<b>Horsch-Rot</b>	<b>SL3960</b>
<b>Horsch-Schwarz</b>	<b>SL9716</b>
<b>Howard-Orange alt</b>	<b>SL2204</b>
<b>Howard-Orange neu</b>	<b>SL2041</b>
<b>Hülsken-Grün</b>	<b>SL6176</b>
<b>Hürlimann-Rot</b>	<b>SL3070</b>
<b>Hürlimann-Beige</b>	<b>SL1521</b>
<b>Hürlimann-Dunkelgrau</b>	<b>SL7491</b>
<b>Hürlimann-Hellgrün</b>	<b>SL6750</b>
<b>Hürlimann-lichtgrün</b>	<b>SL6230</b>
<b>Husqvarna-Orange</b>	<b>SL2020</b>
<b>Husqvarna-Grau</b>	<b>SL7260</b>
<b>Hutter-Gelb</b>	<b>SL1770</b>
<b>Hyster-Gelb</b>	<b>SL1826</b>
<b>Hyundai Gelb</b>	<b>SL1241</b>
<b>Hyundai-Gelb Serie 7</b>	<b>SL1245</b>
<b>Hyundai-Blau</b>	<b>SL5060</b>
<b>IHC-Schwarzgrau</b>	<b>SL7413</b>
<b>IHC-Blau</b>	<b>SL5718</b>
<b>IHC-Elfenbein</b>	<b>SL1510</b>
<b>IHC-Harvester-Ocker</b>	<b>SL8621</b>
<b>IHC-Rot 332</b>	<b>SL3210</b>
<b>IHC-Rot bis 1985</b>	<b>SL3100</b>
<b>IHC-Gelb</b>	<b>SL1062</b>
<b>IHC-Rot 2000</b>	<b>SL3446</b>
<b>IHC-Rot bis 1975</b>	<b>SL3300</b>
<b>IHC-Rot XL ab 1981</b>	<b>SL3390</b>
<b>IHC-Weiß 935</b>	<b>SL9540</b>
<b>Isaria-Blau</b>	<b>SL5341</b>
<b>Iseki-Beige</b>	<b>SL1601</b>
<b>Iseki Cosmo blue</b>	<b>SL5132</b>

# Farbtonübersicht ERBEDOL Schlagfester Lack




Der Lack für Schlepper,  
Land- und Baumaschinen

Farbtonname	Farbtonnummer
 750ml / 2,5l / 300ml	
Iseki-Anthrazit	SL7724
Iseki-Blau SF 300	SL5324
Ca. Iseki Neo Blue	SL5623
Iseki-Rot	SL3200
Iseki-Weissgrau	SL7610
Itas-Grün	SL6712
Itas-Rot	SL3962
<b>J</b>	
Jako-Gelb	SL1250
Jako-Orange	SL2370
Jako-Rot	SL3150
JCB-Fast-Trac-Orange	SL2544
JCB-gelb	SL4736
JCB-Gelb <1989	SL1230
JCB-Gelb >1990	SL1240
JCB-Grau >1990	SL7158
JF-Rot	SL3450
John-Deere-Gelb ab 1982	SL1121
John-Deere-Gelb ab 1995	SL1124
John-Deere-Gelb	SL1360
John-Deere-Gelb bis 1987	SL1122
John-Deere-Grün ab 1987	SL6810
John-Deere-Grün bis 1987	SL6330
John-Deere-Schwarz matt	SL9081
Joskin-Gelb ab 2003	SL1260
Joskin-Grün	SL6213
Joskin-Gelborange	SL2420
Jungheinrich-Gelb	SL1864
Jungheinrich-Grau	SL7832
Jungheinrich-Yale-Gelb	SL1834
<b>K</b>	
Kaelble-Gelb	SL1846
Kalmar-Chassis-Red	SL3224
Karminrot	RAL 3002
Kastanienbraun	RAL 8015

# Farbtonübersicht ERBEDOL Schlagfester Lack




Der Lack für Schlepper,  
Land- und Baumaschinen

Farbtonname	Farbtonnummer
 <b>750ml / 2,5l / 300ml</b>	
<b>Kaweco Orange</b>	<b>SL2021</b>
<b>Kaweco Orange</b>	<b>SL2165</b>
<b>Kemper-Silbergrau</b>	<b>SL7878</b>
<b>Kemper-Grün (Rüben)</b>	<b>SL4665</b>
<b>Kemper-Grün-Wagen</b>	<b>SL6120</b>
<b>Kemper-Rot</b>	<b>SL3239</b>
<b>Kemper-Rot (Champion)</b>	<b>SL3840</b>
<b>Kerner-Gelb</b>	<b>SL1842</b>
<b>Khakigräu</b>	<b>RAL 7008</b>
<b>Kieferngrün</b>	<b>RAL 6028</b>
<b>Kieselgräu</b>	<b>RAL 7032</b>
<b>Kirchner-Grün</b>	<b>SL6080</b>
<b>Kleemann-Blau</b>	<b>SL5101</b>
<b>Kleine-Blau</b>	<b>SL5714</b>
<b>Kleine-Gelb</b>	<b>SL1072</b>
<b>Kobaltblau</b>	<b>RAL 5013</b>
<b>Kobelco-Gräu (Kabine)</b>	<b>SL7180</b>
<b>Kobelco-Türkis</b>	<b>SL5150</b>
<b>Kobelco-Gelb</b>	<b>SL1615</b>
<b>Köckerling-Blau</b>	<b>SL5110</b>
<b>Ködel&amp;Böhm-Rot</b>	<b>SL3934</b>
<b>Köla-Grün (Häcksler)</b>	<b>SL6114</b>
<b>Köla-Grün (Wagen)</b>	<b>SL6391</b>
<b>Köla-Rot</b>	<b>SL3272</b>
<b>Komatsu-Blau</b>	<b>SL4658</b>
<b>Komatsu-Gelb bis 1996</b>	<b>SL1280</b>
<b>Komatsu-Gräu</b>	<b>SL4743</b>
<b>Komatsu-Natural-Yellow</b>	<b>SL1824</b>
<b>Komatsu-Schwarzgräu</b>	<b>SL7818</b>

# Farbtonübersicht ERBEDOL Schlagfester Lack



Der Lack für Schlepper,  
Land- und Baumaschinen

<b>Farbtonname</b> 	<b>Farbtonnummer</b>
<b>750ml / 2,5l / 300ml</b>	
Komatsu-Weiss	SL9934
Komatsu-Gelb ab 1997	SL1270
Kommunal	SL2001
Kommunalorange	SL2011
Kongskilde-Rot	SL3550
Köpfli-Rot	SL3830
Korallenrot	RAL 3016
Kramer-Grau	SL7860
Kramer-Neuson-Gelb	SL1818
Kramer Gelb	SL1042
Kramer-Grün	SL6130
Kramer-Rot	SL3510
Krampe-Rot	SL3974
Krieger orange	SL2534
Krieger-Braun	SL8162
Krieger-Orange	SL2245
Krone-Creme (Aufbau)	SL1620
Krone-Creme (neu)	SL1625
Krone-Beige ab 1991	SL1350
Krone-Beige bis 1991	SL1450
Krone-Braun	SL8330
Krone-Grün ab 1991	SL6960
Krone-Grün bis 1991	SL6560
Krone-Rot	SL3241
Krüger-Grün	SL6270
Kubota-Grau ab 1989	SL4745
Kubota-Blau ab 1989	SL4688
Kubota-Orange bis 1988	SL2103
Kubota-Orange ab 1988	SL2070
Kuhn-Grau	SL7325
Kuhn-Rot	SL3600
Kupferbraun	RAL 8004
Kverneland-Grün	SL6550
Kverneland-Rot	SL3340



# Farbtonübersicht ERBEDOL Schlagfester Lack



Der Lack für Schlepper,  
Land- und Baumaschinen

Farbtonname	Farbtonnummer
 750ml / 2,5l / 300ml	
<b>L</b>	
<b>Lachsorange</b>	<b>RAL 2012</b>
<b>Lachsrot</b>	<b>RAL 3022</b>
<b>Lamborghini-Blau</b>	<b>SL4654</b>
<b>Lamborghini-Creme</b>	<b>SL1760</b>
<b>Landini-Blaugrau</b>	<b>SL5170</b>
<b>Landini-Schwarzgrau</b>	<b>SL9310</b>
<b>Landini-Silbergrau-Metallic</b>	<b>SL9650</b>
<b>Landini-Blau</b>	<b>SL5500</b>
<b>Landsberger-Braun</b>	<b>SL8410</b>
<b>Landsberg-Grün</b>	<b>SL6686</b>
<b>Landsberg-Rot</b>	<b>SL2235</b>
<b>Lang-Grau</b>	<b>SL7854</b>
<b>Lang-Grün</b>	<b>SL6732</b>
<b>Lang-Rot</b>	<b>SL3936</b>
<b>Lanz-Ackerluft-Grau</b>	<b>SL7847</b>
<b>Lanz-Grün</b>	<b>SL6290</b>
<b>Lanz-Blau</b>	<b>SL5510</b>
<b>Lanz-Dunkelgrau</b>	<b>SL7316</b>
<b>Lanz-Hellblau</b>	<b>SL5511</b>
<b>Lanz-Rot</b>	<b>SL4636</b>
<b>Laubgrün</b>	<b>RAL 6002</b>
<b>Lehmbraun</b>	<b>RAL 8003</b>
<b>Leky-Rot</b>	<b>SL3970</b>
<b>Lely-Rot</b>	<b>SL3255</b>
<b>Lemken-Blau alt</b>	<b>SL5375</b>
<b>Lemken-Blau</b>	<b>SL5370</b>
<b>Lengerich-Rot bis 1987</b>	<b>SL2244</b>
<b>Lengerich-Rot ab 1987</b>	<b>SL3275</b>
<b>Lichtblau</b>	<b>RAL 5012</b>
<b>Lichtgrau</b>	<b>RAL 7035</b>
<b>Lichtgrün</b>	<b>RAL 6027</b>
<b>Liebherr-Gelb neu</b>	<b>SL1822</b>
<b>Liebherr-Grau</b>	<b>SL7868</b>

# Farbtonübersicht ERBEDOL Schlagfester Lack




Der Lack für Schlepper,  
Land- und Baumaschinen

Farbtonname		Farbtonnummer
750ml / 2,5l / 300ml		
Liebherr-Grau SM		SL7824
Liebherr-Gelb LTM		SL1850
Liebherr-Weiss		SL9910
Liebherr-Weiss LTM		SL9230
Liebherr-Gelb		SL1313
Linde-Grau ab 1986		SL7834
Linde-Rot ab 1986		SL3916
Linde-Weiss		SL9936
Linde-Grau bis 1985		SL7171
Lindner Traktor Grau		SL7836
Lindner Traktor Rot		SL3938
Lindner Traktor Weiss		SL9938
Lohmann-Blau		SL5724
Lohmann-Grün		SL6726
Luclar-Rot		SL3986
Lueond-Rot		SL3820
<b>M</b>		
Maack-Grau		SL7550
Maack-Grün		SL6670
Maack-Rot		SL3274
MAC-Moter-Gelb		SL1750
Mahagonibraun		RAL 8016
Maigrün		RAL 6017
Maisgelb		RAL 1006
Makita-Wasserblau		SL5211
Man-Elfenbein		SL1146
Man-Grün		SL6390
Manitou-Beige		SL1290
Manitou-Construction-Rot		SL3160
Manitou-Rot (Landmaschine)		SL3165
Manitou-Rot (Baumaschine)		SL3914
Manitou-Braun		SL8120
Marmix-Grün		SL6190
Marmix-Gelb		SL1740

# Farbtonübersicht ERBEDOL Schlagfester Lack




Der Lack für Schlepper,  
Land- und Baumaschinen

Farbtonname	Farbtonnummer
 <b>750ml / 2,5l / 300ml</b>	
<b>Maschio-Orange</b>	<b>SL2360</b>
<b>M.Ferguson-Grau-Metall bis 1982</b>	<b>SL9520</b>
<b>Massey-Ferguson-Saphirgrau</b>	<b>SL7210</b>
<b>Massey-Ferguson-Schiefergrau</b>	<b>SL7215</b>
<b>Massey-Ferguson-Silber ab 1982</b>	<b>SL9660</b>
<b>Massey-Ferguson-Silber-Metall</b>	<b>SL9530</b>
<b>Massey-Ferguson-Holzkohlengrau</b>	<b>SL7190</b>
<b>Massey-Ferguson-Felgensilber 30/31/36/61/81</b>	<b>SL9675</b>
<b>Massey-Ferguson-Rauchgrau</b>	<b>SL7195</b>
<b>Mausgrau</b>	<b>RAL 7005</b>
<b>MB-Trac-Hellgrün</b>	<b>SL6590</b>
<b>MB-Trac-Gelbgrün sdglz</b>	<b>SL6620</b>
<b>MB-Trac-Olivgrün sdglz</b>	<b>SL4120</b>
<b>MB-Trac-Grau</b>	<b>SL7323</b>
<b>MB-Trac-Orange</b>	<b>SL2241</b>
<b>Mc-Cormick-Rot</b>	<b>SL3170</b>
<b>MC-Cormick-Rot 2000</b>	<b>SL3310</b>
<b>Mc-Cormick-Grau metallic</b>	<b>SL7270</b>
<b>Mc-Cormick-Graubeige</b>	<b>SL7280</b>
<b>Mc-Cormick-Schwarz ab 2008</b>	<b>SL9240</b>
<b>Medium Blau (Sonderfarbton)</b>	<b>SL5230</b>
<b>Meiler-Orange</b>	<b>SL2546</b>
<b>Melonengelb</b>	<b>RAL 1028</b>
<b>Mengele Blau Sonderf.</b>	<b>SL5232</b>
<b>Mengele-Blau um 1979</b>	<b>SL5385</b>
<b>Mengele-Blau</b>	<b>SL5380</b>
<b>Mengele-Blaugrün</b>	<b>SL5449</b>
<b>Mengele-Rot</b>	<b>SL3242</b>
<b>Menk-Blau</b>	<b>SL5720</b>
<b>Menzi-Muck-Gelb</b>	<b>SL1838</b>
<b>Merlo-Grün</b>	<b>SL6950</b>
<b>Massey-Ferguson-Felgensilber 1989</b>	<b>SL9680</b>
<b>Massey-Ferguson-Gelb</b>	<b>SL1063</b>
<b>Massey-Ferguson-Grau ab 1982</b>	<b>SL7630</b>
<b>Massey-Ferguson-Grau bis 1982</b>	<b>SL7520</b>

# Farbtonübersicht ERBEDOL Schlagfester Lack




Der Lack für Schlepper,  
Land- und Baumaschinen

Farbtonname		Farbtonnummer
750ml / 2,5l / 300ml		
Massey-Ferguson-Rot ab 1982		SL3400
Massey-Ferguson-Rot bis 1982		SL3267
Massey-Ferguson-Superrot		SL3480
Massey-Ferguson-Unigräu		SL7590
Michigan-Gelb		SL1890
Miedema-Orange		SL2330
Miedema-Rot		SL3330
Minttürkis		RAL 6033
Minzgrün		RAL 6029
Moessbauer-Grün		SL6140
Moosgräu		RAL 7003
Moosgrün		RAL 6005
Mörtl-Rot		SL3975
Mullie-Gelb		SL1310
Mullie-Rot		SL3180
Mullos-Creme		SL1320
Mullos-Rot ab 1989		SL3190
Multicar-Grasgrün		SL6100
Multicar-Verkehrsbläu		SL5210
Multicar-Verkehrsorange		SL2030
Multicar-Verkehrsrot		SL3520
Müthing-Gelb		SL1852
<b>N</b>		
New-Holland-Clayson-Gelb bis 1984		SL1490
Nachtbläu		RAL 5022
Narzissengelb		RAL 1007
Netagco-Lichtgrün		SL6188
Neuro-Grün		SL6400
Neuson-Rot		SL3988
New-Holland-Gelb ab 2000		SL1337
New-Holland-Agri-Gräu		SL9722
New-Holland-Terracotta		SL3560
New-Holland-Bläu ab 2000		SL5495
New-Holland-Gräu ab 2000		SL7251
New-Holland-Rot		SL3265

# Farbtonübersicht ERBEDOL Schlagfester Lack




Der Lack für Schlepper,  
Land- und Baumaschinen

Farbtonname	Farbtonnummer
 750ml / 2,5l / 300ml	
New-Holland-Clayson-Gelb ab 1985	SL1480
New-Holland-Construction-Gelb	SL1420
New-Holland-Gelb (Mähdrescher)	SL1430
New-Holland-Terracotta SL8560	SL8560
New-Holland-Weiss (Felgen)	SL9260
Niemeyer-Gelb	SL1171
Niemeyer-Rot	SL3410
Nordstern-Blau	SL5120
Niemeyer-Grün	SL6211
Nova-Grau	SL7523
Nuffield-Rot	SL2236
Nussbraun	RAL 8011
<b>O</b>	
O&K Bagger Chassis grau	SL7866
O&K grau alt	SL7862
O&K grau neu	SL7864
O&K-Rot alt	SL3946
O&K-Rot neu	SL3990
O&K-Rotorange neu	SL2536
O&K Anthrazitgrau	SL4684
Ockerbraun	RAL 8001
Ockergelb	RAL 1024
Oehler-Grau	SL7848
Oehler-Grün	SL6714
Oleo-Mac	SL2047
Olivbraun	RAL 8008
Olivgelb	RAL 1020
Olivgrau	RAL 7002
Olivgrün	RAL 6003
Opalgrün	RAL 6026
Orangebraun	RAL 8023
Orientrot	RAL 3031

# Farbtonübersicht ERBEDOL Schlagfester Lack




Der Lack für Schlepper,  
Land- und Baumaschinen

Farbtonname	Farbtonnummer
 750ml / 2,5l / 300ml	
Oeverum-Blau	SL5430
Oxidrot	RAL 3009
Ozeanblau	RAL 5020
<b>P</b>	
Papyrusweiss	RAL 9018
Pastellblau	RAL 5024
Pastellgelb	RAL 1034
Pastellorange	RAL 2003
Pastelltürkis	RAL 6034
Pastellviolett	RAL 4009
Patinagrün	RAL 6000
Peecon-Rot	SL3570
Pegoraro-Orange	SL2210
Peko-Grau	SL7856
Perfekt-Orange	SL4726
Perlweiss	RAL 1013
Pimespo-Gelb	SL1812
Platingrau	RAL 7036
PMI Bagger grauweiss	SL9930
Poclain-Grauweiss	SL9932
Poclain-Grau	SL7838
Porsche-Elfenbein	SL1145
Porsche-Renault-Rot	SL3780
Porsche-Rot	SL3277
Posch-Orange	SL2380
Pöttinger-Gelb	SL1854
Pöttinger-Rot ab 1982	SL3420
Pöttinger-Rot ab 1988	SL3580
Pöttinger-Rot bis 1982	SL3380
Pöttlinger-grau 82	SL7355
Purpurrot	RAL 3004
Purpurviolett	RAL 4007
<b>Q</b>	
Quarzgrau	RAL 7039

# Farbtonübersicht ERBEDOL Schlagfester Lack




Der Lack für Schlepper,  
Land- und Baumaschinen

Farbtonname	Farbtonnummer
	
<b>750ml / 2,5l / 300ml</b>	
<b>R</b>	
<b>Rabe-Blau</b>	<b>SL5350</b>
<b>Raco Dumper gelb</b>	<b>SL1856</b>
<b>Raco-Dumper-Gelb</b>	<b>SL1078</b>
<b>Raiffeisen-Gelb</b>	<b>SL1073</b>
<b>Raiffeisen-grau</b>	<b>SL7241</b>
<b>Raiffeisen-Grün</b>	<b>SL6183</b>
<b>Ransomes-Blau</b>	<b>SL4655</b>
<b>Ransomes-Grün ab 1985</b>	<b>SL6050</b>
<b>Rapsgelb</b>	<b>RAL 1021</b>
<b>Rational-Blau</b>	<b>SL5400</b>
<b>Rau-Rot ab 1999</b>	<b>SL3942</b>
<b>Rau-Rot alt bis 1999</b>	<b>SL3992</b>
<b>Rau-Combi-Rot</b>	<b>SL3245</b>
<b>Rauch-Grün</b>	<b>SL6718</b>
<b>Rauch-Blutorange</b>	<b>SL2024</b>
<b>Rauch-Grau</b>	<b>SL7324</b>
<b>Rauch-Rot</b>	<b>SL3259</b>
<b>Rauch-Tieforange</b>	<b>SL2115</b>
<b>Rau-Combi-Rot</b>	<b>SL3770</b>
<b>Reform-Rot</b>	<b>SL3924</b>
<b>Regent-Grün</b>	<b>SL6738</b>
<b>Regent-Rot</b>	<b>SL3204</b>
<b>Rehbraun</b>	<b>RAL 8007</b>
<b>Reingrün</b>	<b>RAL 6037</b>
<b>Reinorange</b>	<b>RAL 2004</b>
<b>Reinrot</b>	<b>RAL 3028</b>
<b>Reinweiss</b>	<b>RAL 9010</b>
<b>Reisch-Grün ab 1989</b>	<b>SL4170</b>
<b>Reisch-Grün ab 1997</b>	<b>SL6392</b>
<b>Reisch-Grün bis 1989</b>	<b>SL6580</b>
<b>Reisch-Rot</b>	<b>SL3110</b>
<b>Renault-Weiss</b>	<b>SL9270</b>
<b>Renault-Anthrazit 688 ab 1981</b>	<b>SL7600</b>
<b>Renault-Beige 1981</b>	<b>SL1147</b>

# Farbtonübersicht ERBEDOL Schlagfester Lack



Der Lack für Schlepper,  
Land- und Baumaschinen


<b>Farbtonname</b> 	<b>Farbtonnummer</b>
<b>750ml / 2,5l / 300ml</b>	
Renault-Gelb 318 ab 1981	SL1460
Renault-Grau	SL7353
Renault-Orange bis 1981	SL2340
Renault-Rot	SL3294
Renault-Weiss 319 ab 1981	SL9610
Resedagrün	RAL 6011
Ritscher-Grün	SL6102
Robbert grün (Sonderfarbton)	SL6882
Rohr-Grün	SL6060
Rolba gelborange	SL2550
Ropa-Gelb	SL1866
Rose	RAL 3017
Rosensteiner-Rot	SL3033
Rotbraun	RAL 8012
Rotlila	RAL 4001
Rotorange	RAL 2001
Rotviolett	RAL 4002
Rubinrot	RAL 3003
Rumpstad-gelb	SL1065
Rumpstad-Gelb	SL1400
<b>S</b>	
Sabo-Roberine-Grün	SL6260
Sabo-Blutorange	SL2190
Sabo-Gartengeräte-Blutorange	SL2023
Sabo-Roberine-Gelb	SL1560
Sachs-Dolmar-Blutorange	SL2027
Safrangelb	RAL 1017
Sambro-Rot	SL3760
Same Anthrazit	SL7170
Same-Blau ab 1978	SL5480
Same-Dunkelgrau ab 1978	SL7490
Same-Elfenbein ab 1984	SL1520
Same-Lichtgrau	SL7200
Same-Rot ab 1978	SL2237
Same-Schwarzgrau	SL4742



# Farbtonübersicht ERBEDOL Schlagfester Lack



Der Lack für Schlepper,  
Land- und Baumaschinen

Farbtonname	Farbtonnummer
 <b>750ml / 2,5l / 300ml</b>	
Samson-Agrogrün	SL6740
Sandgelb	RAL 1002
Saphirblau	RAL 5003
Schäffer-Rot (Lader)	SL3976
Scheppach-Blau	SL5103
Schiefergrau	RAL 7015
Schilfgrün	RAL 6013
Schlüter-Grau	SL7565
Schlüter-Hellgrün	SL6460
Schlüter-Silber-Metall	SL9570
Schlüter-Beige	SL1390
Schlüter-Grau neu	SL7560
Schlüter-Rot	SL3278
Schmotzer-Blau	SL5343
Schmotzer-Gelb	SL1128
Schmotzer-Rot	SL3295
Schokoladenbraun	RAL 8017
Schouten-Grün	SL6520
Schrijers-rot	SL3276
Schuitemaker-Gelb ab 1989	SL1570
Schuitemaker-Gelb ab 1993	SL1575
Schuitemaker-Rot ab 1989	SL3740
Schuitemaker-Rot ab 1993	SL3750
Schwarzblau	RAL 5004
Schwarzbraun	RAL 8022
Schwarzgrau	RAL 7021
Schwarzgrün	RAL 6012
Schwarz matt	SL9080
Schwarzoliv	RAL 6015
Schwarzrot	RAL 3007
Schwefelgelb	RAL 1016
Seidengrau	RAL 7044
Sendenhorster-grün	SL6104
Sennebogen-Grün (Greenline)	SL6736
Sennebogen-Gelb	SL1858

# Farbtonübersicht ERBEDOL Schlagfester Lack

Farbtonname	Farbtonnummer
 750ml / 2,5l / 300ml	
Sepiabraun	RAL 8014
Shibaura-Rot ab 1984	SL3730
Signalblau	RAL 5005
Signalbraun	RAL 8002
Signalgelb	RAL 1003
Signalgrau	RAL 7004
Signalgrün	RAL 6032
Signalorange	RAL 2010
Signalrot	RAL 3001
Signal-Rot	SL3283
Signalschwarz	RAL 9004
Signalviolett	RAL 4008
Signalweiß	RAL 9003
Silbergrau	RAL 7001
Siloking-Nachtblau	SL5550
Siloking-Rubinrot	SL3720
Siloking-Saphirblau	SL5560
Smaragdgrün	RAL 6001
Solo-Blaulila	SL4051
Solo-Blutorange	SL2025
Solo-Chromgelb	SL1771
Solo-Dunkelrot	SL3047
Solo-Feuerrot	SL3002
Solo-Gelb	SL1281
Solo-Hellblau	SL5124
Solo-Reinorange	SL2048
Solo-Rubinrot	SL3035
Solo-Ultramarine	SL5022
Sonnengelb	RAL 1037
Stahlblau	RAL 5011
Staubgrau	RAL 7037
Steib-Grün	SL6716
Steib-Rot	SL3964
Steig-Rot	SL3027
Steinbock-Orange	SL2512

# Farbtonübersicht ERBEDOL Schlagfester Lack




Der Lack für Schlepper,  
Land- und Baumaschinen

Farbtonname	Farbtonnummer
 <b>750ml / 2,5l / 300ml</b>	
<b>Steingrau</b>	<b>RAL 7030</b>
<b>Stern-Mix-Blau</b>	<b>SL5726</b>
<b>Stetzl-Grün</b>	<b>SL6630</b>
<b>Stetzl-Rot alt</b>	<b>SL3226</b>
<b>Stetzl-Rot neu</b>	<b>SL3034</b>
<b>Steub-Grün neu</b>	<b>SL6734</b>
<b>Steyr-Blau (Mähbalken)</b>	<b>SL5540</b>
<b>Steyr-Rot (Chassis)</b>	<b>SL3590</b>
<b>Steyr-Lichtgrau</b>	<b>SL7220</b>
<b>Steyr-LKW-Elfenbein</b>	<b>SL9926</b>
<b>Steyr-LKW-Gelb (Führerhaus)</b>	<b>SL1836</b>
<b>Steyr-LKW-Rot 91 Plus</b>	<b>SL3979</b>
<b>Steyr-Puch-Halfinger-Grau</b>	<b>SL7570</b>
<b>Steyr-Traktor-Anthrazit-Plus</b>	<b>SL7846</b>
<b>Steyr-Traktor-Grau</b>	<b>SL7840</b>
<b>Steyr-Traktor-Grün</b>	<b>SL6722</b>
<b>Steyr-Rot</b>	<b>SL3944</b>
<b>Steyr-Traktor-Weiss</b>	<b>SL9940</b>
<b>Steyr-Anthrazit bis 1977</b>	<b>SL7221</b>
<b>Steyr-Forstraktor</b>	<b>SL2043</b>
<b>Steyr-Hamster-Rot</b>	<b>SL3225</b>
<b>Steyr-Hellgrau ab 1980</b>	<b>SL9181</b>
<b>Steyr-Kommunaltraktor</b>	<b>SL2112</b>
<b>Steyr-Orange</b>	<b>SL2209</b>
<b>Steyr-Rot ab 1980</b>	<b>SL3254</b>
<b>Steyr-Rot bis 1979</b>	<b>SL3296</b>
<b>Steyr-Schwarzgrau ab 1980</b>	<b>SL7211</b>
<b>Stiehl-Elfenbein</b>	<b>SL9922</b>
<b>Stiehl-Grün</b>	<b>SL6728</b>
<b>Stiga gelb</b>	<b>SL4595</b>

# Farbtonübersicht ERBEDOL Schlagfester Lack




Der Lack für Schlepper,  
Land- und Baumaschinen

Farbtonname	Farbtonnummer
 750ml / 2,5l / 300ml	
Stiga-Gelb	SL1580
Stihl-Grau	SL7842
Stihl-Feuerrot alt	SL3003
Stihl-Hellrotorange alt	SL2081
Stihl-Orange neu	SL2049
Still-Grau	SL7844
Still-Orange	SL2510
Stille-Grün	SL6115
Stoll-Gelb	SL1862
Stoll-Schwarz	SL9718
Stoll-Gelb ab 1978	SL1211
Stoll-Grün ab 1989	SL4160
Stoll-Grün bis 1978	SL6105
Stoll-Rot ab 1978	SL2239
Stollwerk-Rot	SL3978
Stollwerk-Weiss	SL9920
Strabag-Orange	SL2524
Strautmann-Grün ab 1986	SL6440
Strautmann-Grün ab 1994	SL6173
Strautmann-Grün bis 1986	SL6688
Strautmann-Oliv	SL6600
Strautmann-orange	SL2106
Strautmann-Rot ab 1994	SL3111
Strautmann-Rot bis 1994	SL3257
Sulky-Türkis	SL6710
<b>T</b>	
Tajfun-Rot (Korpus)	SL3650
Tajfun-Grau (Schutzgitter)	SL7350
Takeuchi-Hellgrau	SL7812
Takeuchi-Rot	SL3912
Takeuchi-Lichtgrau	SL7230
Tannengrün	RAL 6009
Tanner-Orange	SL2180
Taubenblau	RAL 5014
Tebbe Grün	SL6742

# Farbtonübersicht ERBEDOL Schlagfester Lack




Der Lack für Schlepper,  
Land- und Baumaschinen

Farbtonname	Farbtonnummer
 750ml / 2,5l / 300ml	
Telegrau 1	RAL 7045
Telegrau 2	RAL 7046
Telegrau 4	RAL 7047
Telemagenta	ca. RAL 4010
Terex-Schaeff-Orange	SL2528
Terex-Schaeff-Weiss	SL9918
Terrabraun	RAL 8028
THW blau	SL5205
Tieforange	RAL 2011
Tiefschwarz	RAL 9005
Tigges-Blau	SL5123
Tomatenrot	RAL 3013
Torpedo-Blau	SL5710
Toyota-Grau Serie 5-6	SL7250
Toyota-Orange	SL2514
Toyota-Orange Serie 5-6	SL2170
Türkisblau	RAL 5018
Türkisgrün	RAL 6016
<b>U</b>	
Ultramarinblau	ca. RAL 5002
Umbragrau	RAL 7022
Unimog-MB-Trac-Rot	SL3256
Unimog-Chromgelb	SL1074
Unimog-Enzianblau	SL5105
Unimog-Gelborange	SL2107
Unimog-Goldgelb	SL1046
Unimog-Grau	SL7580
Unimog-Grün (DB 6286)	SL6695
Unimog-Kieselgrau	SL7322
Unimog-Laubgrün	SL6692
Unimog-Meergrün (DB 6277)	SL6410
Unimog-Moosgrün	SL6051
Unimog-Räder-Rot	SL3248
Unimog-Rot	SL3290
Unimog-Rotorange	SL2211

# Farbtonübersicht ERBEDOL Schlagfester Lack




Der Lack für Schlepper,  
Land- und Baumaschinen

Farbtonname	Farbtonnummer
 750ml / 2,5l / 300ml	
Unimog-Saftgrün	SL6610
Unsinn-Hellgrün	SL6650
Unsinn-Grün ca. 1985	SL6640
Unsinn-Grün	SL6631
Unsinn-Rot	SL3251
<b>V</b>	
Valmet-Rot 05	SL3620
Valmet-Rot ab 1999	SL3511
Valmet-Grau 05	SL7290
Valmet-Weiss 05	SL9290
Valmet-Weiss ab1999	SL9280
Veenhuis-Gelb ab 1986	SL1410
Veenhuis-Jan-Gelb ab 1996	SL1590
Veenhuis-Jan-Rot ab 1996	SL3640
Veenhuis-Orange	SL2140
Veenhuis-Rot ab 1986	SL3630
Veenhuis-VMR-Gelb ab 1996	SL1600
Veenhuis-VMR-Rot ab 1996	SL3660
Ventzki-Rot	SL3297
Verkehrsblau	RAL 5017
Verkehrsgelb	RAL 1023
Verkehrsgrau A	RAL 7042
Verkehrsgrau B	RAL 7043
Verkehrsgrün	RAL 6024
Verkehrsorange	RAL 2009
Verkehrspurpur	RAL 4006
Verkehrsrot	RAL 3020
Verkehrsschwarz	RAL 9017
Verkehrsweiß	RAL 9016
VGM-Gelb	SL1630
VGM-Rot	SL3670
Vicon-Beige	SL1370
Vicon-Gelb	SL1640
Vicon-Rot	SL3350
Vierzon-Grün	SL6210

# Farbtonübersicht ERBEDOL Schlagfester Lack




Der Lack für Schlepper,  
Land- und Baumaschinen

Farbtonname	Farbtonnummer
 <b>750ml / 2,5l / 300ml</b>	
<b>Vierzon-Gelb</b>	<b>SL1221</b>
<b>Violettblau</b>	<b>RAL 5000</b>
<b>Vögele-Gelb</b>	<b>SL1213</b>
<b>Volvo-Gelb (Baumaschinen)</b>	<b>SL1816</b>
<b>Volvo-Grau SM neu</b>	<b>SL7822</b>
<b>Volvo-Rot</b>	<b>SL3910</b>
<b>Volvo-Gelb</b>	<b>SL1730</b>
<b>Volvo-Gelb ab 1999</b>	<b>SL1985</b>
<b>Votex-Orange</b>	<b>SL2160</b>
<b>Votex-Rot</b>	<b>SL4647</b>
<b>W</b>	
<b>Walterscheid-Gelb</b>	<b>SL1125</b>
<b>Wasserblau</b>	<b>RAL 5021</b>
<b>Weidemann-Rot</b>	<b>SL3966</b>
<b>Weidemann-Rot bis 2003</b>	<b>SL3940</b>
<b>Weidemann-Construction-Rot</b>	<b>SL3680</b>
<b>Weidemann-Rot ab 2004</b>	<b>SL3954</b>
<b>Weinrot</b>	<b>RAL 3005</b>
<b>Weiss</b>	<b>SL9110</b>
<b>Weißgrün</b>	<b>RAL 6019</b>
<b>Welger-Gelb</b>	<b>SL1126</b>
<b>Welger-Grau</b>	<b>SL7540</b>
<b>Welger-Grün</b>	<b>SL6430</b>
<b>Welger-Rot</b>	<b>SL3249</b>
<b>Werklust-Gelb</b>	<b>SL1650</b>
<b>Werner-Rot ab 1987</b>	<b>SL3816</b>
<b>Werner-Rot bis 1987</b>	<b>SL3817</b>
<b>Weserhütte-Blau</b>	<b>SL5102</b>
<b>Weserhütte-Gelb</b>	<b>SL1079</b>
<b>Wesseler Grün</b>	<b>SL6212</b>
<b>Westermann-Orange (Kehrmaschine)</b>	<b>SL2390</b>
<b>Widder-Gelb</b>	<b>SL1660</b>
<b>Wifo-Rot</b>	<b>SL3690</b>

# Farbtonübersicht ERBEDOL Schlagfester Lack



Der Lack für Schlepper,  
Land- und Baumaschinen

Farbtonname	Farbtonnummer
 750ml / 2,5l / 300ml	
Wirtgen-Grau	SL7828
Wirtgen-Weiss	SL9928
Wühlmaus Grün	SL4701
<b>Z</b>	
Zaugg-Orange	SL2150
Zeltgrau	RAL 7010
Zementgrau	RAL 7033
Zeppelin-CAT-Gelb	SL1814
Zetor-Dunkelgrün	SL6680
Zetor-Grün	SL6690
Zetor-Rot	SL3926
Zetor Schwarzgrün	SL6431
Zetor-Anthrazit	SL7640
Zetor-Beige	SL1670
Zetor-Beige metallic	SL1675
Zetor-Elfenbein	SL4619
Zetor-Elfenbein ab 2002	SL1720
Zetor-Elfenbein bis 2001	SL1680
Zetor-Gold	SL1690
Zetor-Orange	SL2351
Zetor-Orange 11	SL2352
Zettelmeyer-Gelb	SL1860
Zinkgelb	RAL 1018
Zitronengelb	RAL 1012
Zweegers-Beeige ab 1984	SL1440
Zweegers-Rot	SL3282