


# Farbtonübersicht ERBEDOL Schlagfester Lack




Der Lack für Schlepper,  
Land- und Baumaschinen

Farbtonname	Farbtonnummer
	
<b>750ml / 2,5l / 300ml</b>	
<b>A</b>	
<b>Achatgrau</b>	<b>RAL 7038</b>
<b>AGM-Rot</b>	<b>SL3980</b>
<b>Agria-Grün ab 1984</b>	<b>SL6181</b>
<b>Agria-Grün bis 1984</b>	<b>SL6111</b>
<b>Agria-Rot ab 1984</b>	<b>SL3360</b>
<b>Agria-Rot bis 1984</b>	<b>SL3140</b>
<b>Agria-Grün 3600</b>	<b>SL6451</b>
<b>Ahlmann Gelb</b>	<b>SL1848</b>
<b>Akerman-Gelb</b>	<b>SL1040</b>
<b>Akerman-Grau</b>	<b>SL7076</b>
<b>Allgaier-Elfenbein</b>	<b>SL1114</b>
<b>Allgaier-Karminrot</b>	<b>SL3122</b>
<b>Allgaier-Laubgrün</b>	<b>SL6112</b>
<b>Allgaier-Rot</b>	<b>SL3121</b>
<b>Allgaier-Rubinrot</b>	<b>SL3123</b>
<b>Allgaier-Signalorange</b>	<b>SL2111</b>
<b>Altrosa</b>	<b>RAL 3014</b>
<b>Amac-Orange</b>	<b>SL2031</b>
<b>Amazone-Grün</b>	<b>SL6470</b>
<b>Amazone-Orange</b>	<b>SL2101</b>
<b>Ammann-Yanmar-Gelb</b>	<b>SL1832</b>
<b>Annaburger-Rot</b>	<b>SL3928</b>
<b>Anthrazitgrau</b>	<b>RAL 7016</b>
<b>AS-Orange</b>	<b>SL2520</b>
<b>Atika-Orange</b>	<b>SL2045</b>
<b>Atlas orange ab 2000</b>	<b>SL2530</b>
<b>Atika-Rot</b>	<b>SL3010</b>
<b>Atlas-Anthrazit</b>	<b>SL7810</b>
<b>Atlas-Copco-Gelb</b>	<b>SL1870</b>
<b>Atlas-Grau</b>	<b>SL7470</b>
<b>Atlas-Grau ab 2000</b>	<b>SL7205</b>
<b>Atlas-Grau bis 1999</b>	<b>SL7204</b>
<b>Atlas-Silber-Kabine ab 2002</b>	<b>SL7870</b>

# Farbtonübersicht ERBEDOL Schlagfester Lack




Der Lack für Schlepper,  
Land- und Baumaschinen

Farbtonname	Farbtonnummer
 750ml / 2,5l / 300ml	
Atlas-Orange	SL2035
Atlas-Gelb	SL1061
Atlas-Orange bis 1986	SL2300
Atlas-Orange bis 1999	SL2040
Atlas-Rotorange	SL3040
Atlas-Weiss	SL9021
Auwärter-Grün neu	SL6720
Auwärter-Grün	SL6184
Auwärter-Oliv	SL6311
Auwärter-Orange	SL2108
Azurblau	RAL 5009
<b>B</b>	
Bärtschi-Rot ab 1992	SL3905
Basaltgrau	RAL 7012
Baselier-Grün	SL6045
Baumaschinen Orange	SL2522
Bautz-Gelb	SL1123
Bautz-Grau	SL7142
Bautz-Grün	SL6221
Bautz-Rot	SL3120
Bayerische-Pflugfabrik-Rot	SL3900
Baywa-Grün ab 1983	SL6241
Baywa-Grün bis 1983	SL6171
BBF-Ballenlader Beige	SL1011
Becker-Gelb	SL1212
Becker-Rot	SL3253
Beige	RAL 1001
Beigebraun	RAL 8024
Beige grau	RAL 7006
Beigerot	RAL 3012
Beinlich-Orange	SL2109
Belarus-Blutorange	SL2200
Belarus-Grauweiss	SL9200
Bergmann-Grün	SL4110

# Farbtonübersicht ERBEDOL Schlagfester Lack



Der Lack für Schlepper,  
Land- und Baumaschinen

Farbtonname	Farbtonnummer
 750ml / 2,5l / 300ml	
<b>Bergmann-Grün 2003</b>	<b>SL6150</b>
<b>Bergmann-Rot</b>	<b>SL3030</b>
<b>Berthoud-Blau</b>	<b>SL5410</b>
<b>Betongrau</b>	<b>RAL 7023</b>
<b>Blassbraun</b>	<b>RAL 8025</b>
<b>Blassgrün</b>	<b>RAL 6021</b>
<b>Blaugrau</b>	<b>RAL 7031</b>
<b>Blaugrün</b>	<b>RAL 6004</b>
<b>Blaulila</b>	<b>RAL 4005</b>
<b>Blutorange</b>	<b>RAL 2002</b>
<b>Bobcat-White</b>	<b>SL9912</b>
<b>Bogballe-Blau</b>	<b>SL5240</b>
<b>Bomag-Anthrazit dunkel</b>	<b>SL7814</b>
<b>Bomag-Anthrazit</b>	<b>SL7820</b>
<b>Bomag-Gelb</b>	<b>SL1828</b>
<b>Bomag-Gelb alt (Walzen)</b>	<b>SL1045</b>
<b>Bordeauxviolett</b>	<b>RAL 4004</b>
<b>Boschung-Orange ab 1980</b>	<b>SL2548</b>
<b>Boschung-Orange bis 1980</b>	<b>SL2526</b>
<b>Botsch-Gelb</b>	<b>SL1880</b>
<b>Brantner-Grün</b>	<b>SL6108</b>
<b>Brantner-Rot</b>	<b>SL3270</b>
<b>Braunbeige</b>	<b>RAL 1011</b>
<b>Braungrau</b>	<b>RAL 7013</b>
<b>Braungrün</b>	<b>RAL 6008</b>
<b>Braunoliv</b>	<b>RAL 6022</b>
<b>Braunrot</b>	<b>RAL 3011</b>
<b>Brenig-Blau</b>	<b>SL5390</b>
<b>Breviglieri-Rot</b>	<b>SL3985</b>
<b>Brillantblau</b>	<b>RAL 5007</b>
<b>Bruns-Grau</b>	<b>SL7311</b>
<b>Bruns-Grün</b>	<b>SL6480</b>
<b>Bruns-Rot</b>	<b>SL3231</b>
<b>Bungartz-Rot</b>	<b>SL3264</b>

# Farbtonübersicht ERBEDOL Schlagfester Lack




Der Lack für Schlepper,  
Land- und Baumaschinen

Farbtonname	Farbtonnummer
 750ml / 2,5l / 300ml	
<b>C</b>	
<b>Capriblau</b>	<b>RAL 5019</b>
<b>Cargotec-Rot</b>	<b>SL3201</b>
<b>Caroni-Rot</b>	<b>SL3995</b>
<b>Case-Grau</b>	<b>SL7816</b>
<b>Case-IH-Rot-Deutschland</b>	<b>SL3230</b>
<b>Case-IH-Rot ab 1986</b>	<b>SL3440</b>
<b>Case-IH-Schwarz ab 1986</b>	<b>SL9160</b>
<b>Case-Rot-MS3</b>	<b>SL3470</b>
<b>Case schwarz</b>	<b>SL9720</b>
<b>Case-IH-Silber ab 1986</b>	<b>SL9670</b>
<b>Caterpillar-Gelb ab 1999</b>	<b>SL1331</b>
<b>Caterpillar gelb bis 1998</b>	<b>SL1872</b>
<b>Caterpillar schwarz</b>	<b>SL9710</b>
<b>Cebeco-Gelb</b>	<b>SL1610</b>
<b>Cebeco-Rot</b>	<b>SL3370</b>
<b>Celli-Grün</b>	<b>SL4661</b>
<b>Chromoxidgrün</b>	<b>RAL 6020</b>
<b>Claas-Silber</b>	<b>SL9500</b>
<b>Claas-CC-Grau</b>	<b>SL7541</b>
<b>Claas-Grau</b>	<b>SL7354</b>
<b>Claas-Grün</b>	<b>SL6325</b>
<b>Claas-Rot</b>	<b>SL2223</b>
<b>Claas-Saatengrün</b>	<b>SL6320</b>
<b>Clayson-Gelb</b>	<b>SL1170</b>
<b>Clayson-Gelb-New-Holland</b>	<b>SL1175</b>
<b>Clayson-Rot</b>	<b>SL3530</b>
<b>Climax Gelb</b>	<b>SL4615</b>
<b>Climax-Rotorange</b>	<b>SL3890</b>
<b>Cramer Gelb</b>	<b>SL1044</b>
<b>Cramer-Grün</b>	<b>SL6160</b>
<b>Cremeweiss</b>	<b>RAL 9001</b>
<b>Currygelb</b>	<b>RAL 1027</b>
<b>CS-Rot</b>	<b>SL3243</b>

# Farbtonübersicht ERBEDOL Schlagfester Lack




Der Lack für Schlepper,  
Land- und Baumaschinen

Farbtonname	Farbtonnummer
	
<b>750ml / 2,5l / 300ml</b>	
<b>D</b>	
Daewoo-Schwarz	SL9712
Daewoo-Gelb	SL1231
Dahliengelb	RAL 1033
David-Brown-Beige	SL1470
David-Brown-Braun	SL8310
David-Brown-CA-Karminrot	SL3490
David-Brown-Rot	SL4632
David-Brown-Rot-M	SL3531
David-Brown-Weiss	SL9560
Dechentreiter-Rot	SL3918
Dechentreiter-Elfenbein	SL9914
Demag-Blau	SL5712
Demag-Gelb	SL1844
Demag-Grau	SL7826
Demag-Rot	SL3956
Deutz Blau um 1984	SL5833
Deutz-Fahr-Creme (Aufbauten)	SL9924
Deutz-Grün bis 1974	SL6280
Deutz-Hellgrün ca. 1974	SL6283
Deutz-Grün ca. 2006	SL6282
Deutz-Grau (Motor)	SL7858
Deutz-Silber-Metall ab 1974	SL9580
Deutz silber SL7872	SL7872
Deutz-Agrotron-Schwarz	SL9300
Deutz-Agrotron-Silber ab 2002	SL9585
Deutz-Blau (Combine) ab 1991	SL5095
Deutz-Blau ab 1979	SL5041
Deutz-Blau ab 1984	SL4659
Deutz-Blau ab 1987	SL5600
Deutz-Blau ab 1991	SL5610
Deutz-Blauschwarz ab 1979	SL5090
Deutz-Braungrün ab 1974	SL6081
Deutz-Dunkelgrau sdgl	SL7694

# Farbtonübersicht ERBEDOL Schlagfester Lack




Der Lack für Schlepper,  
Land- und Baumaschinen

Farbtonname	Farbtonnummer
 750ml / 2,5l / 300ml	
Deutz-Gelb	SL1043
Deutz-Graphitschwarz	SL4696
Deutz-Grau 06 bis 1974	SL7231
Deutz-Grün 06 bis 1975	SL6281
Deutz-Grün 05	SL6340
Deutz-Grün 06 bis 1974	SL6420
Deutz-Grün ab 1974	SL6182
Deutz-Grün bis 1962	SL6682
Deutz-Orange	SL2310
Deutz-Rot	SL3232
Deutz-Rot (Combine)	SL3880
Deutz-Rot (Räder)	SL3881
Deutz-Rot ab 1974	SL2225
Deutz-Schwarz ab 1997	SL9111
Diedam-Grün	SL6490
Diedam-Rot	SL3233
Dolmar-Blutorange neu	SL2026
Douven-Orange	SL2080
Dubex-gelb	SL4613
<b>E</b>	
Eberhard Rot	SL3920
Eberhardt Bidell-blau	SL5448
Eberhardt-Grün alt	SL6821
Eberhardt-Grün neu	SL6816
Eckart-Grün	SL6730
Eckart-Rot	SL3948
Eicher-Alpenblau	SL5315
Eicher-Alt-Alpenblau	SL5310
Eicher-Alt-Hellblau	SL5420
Eicher-Anthrazit	SL7500
Eicher-Hellblau	SL5425
Eicher-Kurierblau	SL5320
Eicher-Räder-Rot	SL2226
Eicher-Rot	SL3222

# Farbtonübersicht ERBEDOL Schlagfester Lack




Der Lack für Schlepper,  
Land- und Baumaschinen

Farbtonname	Farbtonnummer
 750ml / 2,5l / 300ml	
<b>Eicher-Rot alt</b>	<b>SL3292</b>
<b>Eisengrau</b>	<b>RAL 7011</b>
<b>Elfenbein</b>	<b>RAL 1014</b>
<b>Enzianblau</b>	<b>RAL 5010</b>
<b>Erdbeerrot</b>	<b>RAL 3018</b>
<b>Erikaviolett</b>	<b>RAL 4003</b>
<b>Esterer-Rot</b>	<b>SL3922</b>
<b>Extec-Gelb</b>	<b>SL1868</b>
<b>Extec-Rot</b>	<b>SL3982</b>
<b>F</b>	
<b>Fahr-Mähdescherrot ab 1974</b>	<b>SL2228</b>
<b>Fahr-Blau</b>	<b>SL5042</b>
<b>Fahr-Elfenbein</b>	<b>SL9121</b>
<b>Schwarz (Fahrgestell)</b>	<b>SL9714</b>
<b>Fahr-Hellelfenbein</b>	<b>SL1151</b>
<b>Fahr-Rot ab 1983</b>	<b>SL3430</b>
<b>Fahr-Rot alt</b>	<b>SL3425</b>
<b>Fahr-Rot bis 1974</b>	<b>SL3235</b>
<b>Fähse-rot</b>	<b>SL2243</b>
<b>Farmet-Rot (Pflug)</b>	<b>SL3950</b>
<b>Farngrün</b>	<b>RAL 6025</b>
<b>Fassi-Rot</b>	<b>SL3984</b>
<b>Faun-Gelb (Grader)</b>	<b>SL1840</b>
<b>Fehgrau</b>	<b>RAL 7000</b>
<b>Feldherr-Rot</b>	<b>SL3032</b>
<b>Fella-Blutorange</b>	<b>SL2430</b>
<b>Fella-Grün</b>	<b>SL6684</b>
<b>Fella-Orange</b>	<b>SL2202</b>
<b>Fella-Rot ab 1989</b>	<b>SL3460</b>
<b>Fella-Rot ab 2009</b>	<b>SL3240</b>
<b>Fella-Rot bis 1989</b>	<b>SL3236</b>
<b>Fendt-Dunkelgrau</b>	<b>SL7850</b>
<b>Fendt-Felgensilber</b>	<b>SL7874</b>
<b>Fendt-Grau ab 2005</b>	<b>SL7105</b>

# Farbtonübersicht ERBEDOL Schlagfester Lack



Der Lack für Schlepper,  
Land- und Baumaschinen


<b>Farbtonname</b> 	<b>Farbtonnummer</b>
<b>750ml / 2,5l / 300ml</b>	
<b>Fendt Grün Neu</b>	<b>SL6061</b>
<b>Fendt-Diamantgrau</b>	<b>SL7510</b>
<b>Fendt-Grau 300 ab 1988</b>	<b>SL4678</b>
<b>Fendt-Grau ab 2000</b>	<b>SL7237</b>
<b>Fendt-Grau-Metall</b>	<b>SL9510</b>
<b>Fendt-Grün</b>	<b>SL6350</b>
<b>Fendt-Grün 300 ab 1988</b>	<b>SL4666</b>
<b>Fendt-Nature-Green</b>	<b>SL6101</b>
<b>Fendt-Orange</b>	<b>SL2102</b>
<b>Fendt-Rot</b>	<b>SL3266</b>
<b>Fendt-Rot 300 ab 1988</b>	<b>SL4711</b>
<b>Fendt-Rot 300 bis 1997</b>	<b>SL3540</b>
<b>Fendt-Rot 300 C ab 1998</b>	<b>SL3541</b>
<b>Fenstergrau</b>	<b>RAL 7040</b>
<b>Ferguson-Grau</b>	<b>SL7130</b>
<b>Ferguson-Holzkohlegrau</b>	<b>SL7131</b>
<b>Ferguson-Silber ab 1982</b>	<b>SL7876</b>
<b>Ferguson-Rot</b>	<b>SL3870</b>
<b>Fernblau</b>	<b>RAL 5023</b>
<b>Feuerrot</b>	<b>RAL 3000</b>
<b>Fiat-Agri-Beige</b>	<b>SL1341</b>
<b>Fiat-Agri-Blau</b>	<b>SL5140</b>
<b>Fiat-Agri-Braun</b>	<b>SL8110</b>
<b>Fiat-Agri-Diamantweiss</b>	<b>SL9221</b>
<b>Fiat-Agri-Orange</b>	<b>SL2321</b>
<b>Fiat-Agri-Rotbraun</b>	<b>SL3130</b>
<b>Fiat-Blaugrün</b>	<b>SL6660</b>
<b>Fiat-Kobelco-Orange</b>	<b>SL2516</b>
<b>Fiat weiß</b>	<b>SL4694</b>
<b>Fiat-Beige bis 1981</b>	<b>SL1340</b>
<b>Fiat-Braun ab 1981</b>	<b>SL8320</b>
<b>Fiat-Braunorange ab 1981</b>	<b>SL8340</b>
<b>Fiat-Orange bis 1981</b>	<b>SL2320</b>
<b>Fiat-Weiss 90 ab 1985</b>	<b>SL9220</b>



# Farbtonübersicht ERBEDOL Schlagfester Lack




Der Lack für Schlepper,  
Land- und Baumaschinen

<b>Farbtonname</b> 	<b>Farbtonnummer</b>
<b>750ml / 2,5l / 300ml</b>	
<b>Fina-Blau</b>	<b>SL5722</b>
<b>Fina-Rot</b>	<b>SL3952</b>
<b>Findus-Blau</b>	<b>SL5716</b>
<b>Findus-Grau</b>	<b>SL7830</b>
<b>Findus-Rot</b>	<b>SL3930</b>
<b>Fiona-Blau</b>	<b>SL4653</b>
<b>Flaschengrün</b>	<b>RAL 6007</b>
<b>Fliegl-Grün</b>	<b>SL6809</b>
<b>Fliegl-Rot</b>	<b>SL3958</b>
<b>Fliegl-Bordwandgrün</b>	<b>SL6269</b>
<b>Fliegl-Rahmenlack-Dunkelgrün</b>	<b>SL6266</b>
<b>Ford-Dunkelgrau 96</b>	<b>SL7315</b>
<b>Ford-Grau neu</b>	<b>SL7140</b>
<b>Ford-New-Holland-Bianco-Weiss</b>	<b>SL9091</b>
<b>Ford-New-Holland-Gelb ab 1985</b>	<b>SL1530</b>
<b>Ford-New-Holland-Gelb bis 1985</b>	<b>SL1330</b>
<b>Ford-New-Holland-Rot</b>	<b>SL3968</b>
<b>Ford-Blau</b>	<b>SL5330</b>
<b>Ford-Blau Sonderf.</b>	<b>SL5259</b>
<b>Ford-Nebelgrau</b>	<b>SL7351</b>
<b>Fordson-Blau</b>	<b>SL5340</b>
<b>Fordson-Orange</b>	<b>SL2121</b>
<b>Rau-Forstschlepper-Grün (Chassis)</b>	<b>SL6169</b>
<b>Fortschritt-Blau</b>	<b>SL5109</b>
<b>Fortschritt-Braun</b>	<b>SL8108</b>
<b>Fortschritt-Grün</b>	<b>SL6189</b>
<b>Frankhauser-Kran-Violett</b>	<b>SL4210</b>
<b>Fristein-Blau</b>	<b>SL5136</b>
<b>Fristein-Gelb</b>	<b>SL1071</b>
<b>Fristein-Grün</b>	<b>SL6500</b>
<b>Fristein-Rot</b>	<b>SL3237</b>
<b>Fritzmeier-Elfenbein</b>	<b>SL1141</b>
<b>Fritzmeier-Grau</b>	<b>SL7530</b>
<b>Frost-Blau</b>	<b>SL5520</b>

# Farbtonübersicht ERBEDOL Schlagfester Lack




Der Lack für Schlepper,  
Land- und Baumaschinen

Farbtonname	Farbtonnummer
 750ml / 2,5l / 300ml	
<b>G</b>	
<b>Gassner-Grün</b>	<b>SL6685</b>
<b>Gehl Baumaschinen Papyrusweis</b>	<b>SL9942</b>
<b>Gelbgrau</b>	<b>RAL 7034</b>
<b>Gelbgrün</b>	<b>RAL 6018</b>
<b>Gelboliv</b>	<b>RAL 6014</b>
<b>Gelborange</b>	<b>RAL 2000</b>
<b>Ginstergelb</b>	<b>RAL 1032</b>
<b>Goldgelb</b>	<b>RAL 1004</b>
<b>Goldoni-Grün</b>	<b>SL6170</b>
<b>Goldoni-Orange</b>	<b>SL2120</b>
<b>Granitgrau</b>	<b>RAL 7026</b>
<b>Graphitgrau</b>	<b>RAL 7024</b>
<b>Graphitschwarz</b>	<b>RAL 9011</b>
<b>Grasgrün</b>	<b>RAL 6010</b>
<b>Graubeige</b>	<b>RAL 1019</b>
<b>Graublau</b>	<b>RAL 5008</b>
<b>Graubraun</b>	<b>RAL 8019</b>
<b>Grauoliv</b>	<b>RAL 6006</b>
<b>Grauweiss</b>	<b>RAL 9002</b>
<b>Greenland-Grau</b>	<b>SL4744</b>
<b>Grimme-Grün</b>	<b>SL6724</b>
<b>Grimme-Elfenbein</b>	<b>SL1142</b>
<b>Grimme-Rot</b>	<b>SL2229</b>
<b>Grünbeige</b>	<b>RAL 1000</b>
<b>Grünblau</b>	<b>RAL 5001</b>
<b>Grünbraun</b>	<b>RAL 8000</b>
<b>Grüngrau</b>	<b>RAL 7009</b>
<b>Gruse-Rot</b>	<b>SL3298</b>
<b>Güldner-Grau (Felgen)</b>	<b>SL7852</b>
<b>Güldner-Blau</b>	<b>SL5114</b>
<b>Güldner-Elfenbein</b>	<b>SL1143</b>
<b>Güldner-Frischgrün</b>	<b>SL6511</b>
<b>Güldner-Frischgrün Sonderf.</b>	<b>SL6512</b>

# Farbtonübersicht ERBEDOL Schlagfester Lack




Der Lack für Schlepper,  
Land- und Baumaschinen

Farbtonname	Farbtonnummer
 750ml / 2,5l / 300ml	
Güldner-Grau	SL7301
Güldner-Grün	SL6510
Güldner-Rot	SL3238
Güldner-Rot G-Reihe ab 1962	SL3223
Gutbrod-Blau	SL5117
Gutbrod-Elfenbein	SL1380
Gutbrod-Rot	SL3320
Güttler-Rot	SL3202
<b>H</b>	
Hagedorn-Elfenbein	SL9916
Hagedornrot	SL2238
Hako-Rot	SL2231
Hamm-Orange	SL2540
Hamster-Gelb	SL1161
Hanomag-Orange	SL2538
Hanomag-Saharagelb	SL1540
Hanomag-Blau	SL5360
Hanomag-Blau alt	SL5362
Hanomag-Blaugrün	SL5361
Hanomag-Brilliant-Grün	SL6370
Hanomag-Elfenbein	SL1144
Hanomag-Gelb (Baumaschinen)	SL1080
Hanomag-Grün	SL6360
Hanomag-Rot	SL3268
Hardi-Rot	SL1550
Hassia-Grün	SL6530
Hatzenbichler-Capriblau	SL5191
Hatzenbichler-Feuerrot	SL3291
Hatz-Feuerrot T16 (Gitter, Felgen, Mähwerk)	SL3855
Hatz-Rot H113/HK17 (Räder, Mähwerk)	SL3850
Hatz-Rot H133/TL28 (Räder, Mähwerk)	SL3851
Hatz-Rot H133/TL38 (Räder, Mähwerk)	SL3852
Hatz-Zinkgelb H113/HK170 (Gitter)	SL1790
Hatz-Zinkgelb H113/TL28 (Gitter)	SL1791

# Farbtonübersicht ERBEDOL Schlagfester Lack




Der Lack für Schlepper,  
Land- und Baumaschinen

<b>Farbtonname</b> 	<b>Farbtonnummer</b>
<b>750ml / 2,5l / 300ml</b>	
Hatz-Zinkgelb H113/TL38 (Gitter)	SL1792
Haulotte-Maisgelb	SL1060
Haulotte-Narzissengelb	SL1075
Haulotte-Signalgelb	SL1030
Hellelfenbein	RAL 1015
Hellrosa	RAL 3015
Hellrotorange	RAL 2008
Hemos-Gelb	SL4616
Herder-Gelb	SL4617
Hiab-Rot	SL3203
Himbeerrot	RAL 3027
Himmel-Gelb	SL1780
Himmel-Rot	SL3860
Himmelblau	RAL 5015
Hitachi-Blau EX 45	SL5030
Hitachi-Dunkelgrau ZX 35	SL7150
Hitachi-Grau EX 45 (Verdeck)	SL7160
Hitachi-Grau ZX 30 (Verdeck)	SL7161
Hitachi-Grau ZX 35 (Verdeck)	SL7162
Hitachi-Oranje	SL2518
Hitachi-Orange	SL2542
Hitachi-Orange EX 30-2	SL2405
Hitachi-Orange ZX 18 / ZX 35	SL2415
HMF-Rot (Ladekran)	SL3972
Hoffmann-Grün	SL6172
Hoffmann-Rot	SL3258
Holaras-Grün	SL6250
Holaras-Orange	SL2130
Holder-Dunkelgrau	SL7240
Holder-Rot	SL3932
Holder-Grau ab 1979	SL7121
Holder-Grün ab 1961	SL6380
Holder-Grün ab 1979	SL6185
Holder-Grün bis 1960	SL6540
Holder-Orange ab 1985	SL2042

# Farbtonübersicht ERBEDOL Schlagfester Lack




Der Lack für Schlepper,  
Land- und Baumaschinen

Farbtonname	Farbtonnummer
 750ml / 2,5l / 300ml	
Holder-Rot ab 1979	SL3269
Holmer blutorange	SL2532
Honiggelb	RAL 1005
Horsch-Rot	SL3960
Horsch-Schwarz	SL9716
Howard-Orange alt	SL2204
Howard-Orange neu	SL2041
Hülsken-Grün	SL6176
Hürlimann-Rot	SL3070
Hürlimann-Beige	SL1521
Hürlimann-Dunkelgrau	SL7491
Hürlimann-Hellgrün	SL6750
Hürlimann-lichtgrün	SL6230
Husqvarna-Orange	SL2020
Husqvarna-Grau	SL7260
Hutter-Gelb	SL1770
Hyster-Gelb	SL1826
Hyundai Gelb	SL1241
Hyundai-Gelb Serie 7	SL1245
Hyundai-Blau	SL5060
IHC-Schwarzgrau	SL7413
IHC-Blau	SL5718
IHC-Elfenbein	SL1510
IHC-Harvester-Ocker	SL8621
IHC-Rot 332	SL3210
IHC-Rot bis 1985	SL3100
IHC-Gelb	SL1062
IHC-Rot 2000	SL3446
IHC-Rot bis 1975	SL3300
IHC-Rot XL ab 1981	SL3390
IHC-Weiß 935	SL9540
Isaria-Blau	SL5341
Iseki-Beige	SL1601
Iseki Cosmo blue	SL5132

# Farbtonübersicht ERBEDOL Schlagfester Lack




Der Lack für Schlepper,  
Land- und Baumaschinen

Farbtonname	Farbtonnummer
	
<b>750ml / 2,5l / 300ml</b>	
<b>Iseki-Anthrazit</b>	<b>SL7724</b>
<b>Iseki-Blau SF 300</b>	<b>SL5324</b>
<b>Iseki-Blau 200</b>	<b>SL5227</b>
<b>Ca. Iseki Neo Blue</b>	<b>SL5623</b>
<b>Iseki-Rot</b>	<b>SL3200</b>
<b>Iseki-Weissgrau</b>	<b>SL7610</b>
<b>Itas-Grün</b>	<b>SL6712</b>
<b>Itas-Rot</b>	<b>SL3962</b>
<b>J</b>	
<b>Jako-Gelb</b>	<b>SL1250</b>
<b>Jako-Orange</b>	<b>SL2370</b>
<b>Jako-Rot</b>	<b>SL3150</b>
<b>JCB-Fast-Trac-Orange</b>	<b>SL2544</b>
<b>JCB-gelb</b>	<b>SL4736</b>
<b>JCB-Gelb &lt;1989</b>	<b>SL1230</b>
<b>JCB-Gelb &gt;1990</b>	<b>SL1240</b>
<b>JCB-Grau &gt;1990</b>	<b>SL7158</b>
<b>JF-Rot</b>	<b>SL3450</b>
<b>John-Deere-Gelb ab 1982</b>	<b>SL1121</b>
<b>John-Deere-Gelb ab 1995</b>	<b>SL1124</b>
<b>John-Deere-Gelb</b>	<b>SL1360</b>
<b>John-Deere-Gelb bis 1987</b>	<b>SL1122</b>
<b>John-Deere-Grün ab 1987</b>	<b>SL6810</b>
<b>John-Deere-Grün bis 1987</b>	<b>SL6330</b>
<b>John-Deere-Schwarz matt</b>	<b>SL9081</b>
<b>Joskin-Gelb ab 2003</b>	<b>SL1260</b>
<b>Joskin-Grün</b>	<b>SL6213</b>
<b>Joskin-Gelborange</b>	<b>SL2420</b>
<b>Jungheinrich-Gelb</b>	<b>SL1864</b>
<b>Jungheinrich-Grau</b>	<b>SL7832</b>
<b>Jungheinrich-Yale-Gelb</b>	<b>SL1834</b>
<b>K</b>	
<b>Käble-Gelb</b>	<b>SL1064</b>
<b>Kaelble-Gelb</b>	<b>SL1846</b>
<b>Kalmar-Chassis-Red</b>	<b>SL3224</b>

# Farbtonübersicht ERBEDOL Schlagfester Lack




Der Lack für Schlepper,  
Land- und Baumaschinen

<b>Farbtonname</b> 	<b>Farbtonnummer</b>
<b>750ml / 2,5l / 300ml</b>	
<b>Karminrot</b>	<b>RAL 3002</b>
<b>Kastanienbraun</b>	<b>RAL 8015</b>
<b>Kaweco Orange</b>	<b>SL2021</b>
<b>Kaweco Orange</b>	<b>SL2165</b>
<b>Kemper-Silbergrau</b>	<b>SL7878</b>
<b>Kemper-Grün (Rüben)</b>	<b>SL4665</b>
<b>Kemper-Grün-Wagen</b>	<b>SL6120</b>
<b>Kemper-Rot</b>	<b>SL3239</b>
<b>Kemper-Rot (Champion)</b>	<b>SL3840</b>
<b>Kerner-Gelb</b>	<b>SL1842</b>
<b>Khakigräu</b>	<b>RAL 7008</b>
<b>Kieferngrün</b>	<b>RAL 6028</b>
<b>Kieselgräu</b>	<b>RAL 7032</b>
<b>Kirchner-Grün</b>	<b>SL6080</b>
<b>Kleemann-Blau</b>	<b>SL5101</b>
<b>Kleine-Blau</b>	<b>SL5714</b>
<b>Kleine-Gelb</b>	<b>SL1072</b>
<b>Kobaltblau</b>	<b>RAL 5013</b>
<b>Kobelco-Gräu (Kabine)</b>	<b>SL7180</b>
<b>Kobelco-Türkis</b>	<b>SL5150</b>
<b>Kobelco-Gelb</b>	<b>SL1615</b>
<b>Köckerling-Blau</b>	<b>SL5110</b>
<b>Ködel&amp;Böhm-Rot</b>	<b>SL3934</b>
<b>Köla-Grün (Häcksler)</b>	<b>SL6114</b>
<b>Köla-Grün (Wagen)</b>	<b>SL6391</b>
<b>Köla-Rot</b>	<b>SL3272</b>
<b>Komatsu-Blau</b>	<b>SL4658</b>
<b>Komatsu-Gelb bis 1996</b>	<b>SL1280</b>
<b>Komatsu-Gräu</b>	<b>SL4743</b>
<b>Komatsu-Natural-Yellow</b>	<b>SL1824</b>
<b>Komatsu-Schwarzgräu</b>	<b>SL7818</b>

# Farbtonübersicht ERBEDOL Schlagfester Lack



Der Lack für Schlepper,  
Land- und Baumaschinen

<b>Farbtonname</b> 	<b>Farbtonnummer</b>
<b>750ml / 2,5l / 300ml</b>	
Komatsu-Weiss	SL9934
Komatsu-Gelb ab 1997	SL1270
Kommunal	SL2001
Kommunalorange	SL2011
Kongskilde-Rot	SL3550
Köpfli-Rot	SL3830
Korallenrot	RAL 3016
Kramer-Grau	SL7860
Kramer-Neuson-Gelb	SL1818
Kramer Gelb	SL1042
Kramer-Grün	SL6130
Kramer-Rot	SL3510
Krampe-Rot	SL3974
Krieger orange	SL2534
Krieger-Braun	SL8162
Krieger-Orange	SL2245
Krone-Creme (Aufbau)	SL1620
Krone-Creme (neu)	SL1625
Krone-Beige ab 1991	SL1350
Krone-Beige bis 1991	SL1450
Krone-Braun	SL8330
Krone-Grün ab 1991	SL6960
Krone-Grün bis 1991	SL6560
Krone-Rot	SL3241
Krüger-Grün	SL6270
Kubota-Grau ab 1989	SL4745
Kubota-Blau ab 1989	SL4688
Kubota-Orange bis 1988	SL2103
Kubota-Orange ab 1988	SL2070
Kuhn-Grau	SL7325
Kuhn-Rot	SL3600
Kupferbraun	RAL 8004
Kverneland-Grün	SL6550
Kverneland-Rot	SL3340



# Farbtonübersicht ERBEDOL Schlagfester Lack




Der Lack für Schlepper,  
Land- und Baumaschinen

Farbtonname	Farbtonnummer
 750ml / 2,5l / 300ml	
<b>L</b>	
<b>Lachsorange</b>	<b>RAL 2012</b>
<b>Lachsrot</b>	<b>RAL 3022</b>
<b>Lamborghini-Blau</b>	<b>SL4654</b>
<b>Lamborghini-Creme</b>	<b>SL1760</b>
<b>Landini-Blaugrau</b>	<b>SL5170</b>
<b>Landini-Schwarzgrau</b>	<b>SL9310</b>
<b>Landini-Silbergrau-Metallic</b>	<b>SL9650</b>
<b>Landini-Blau</b>	<b>SL5500</b>
<b>Landsberger-Braun</b>	<b>SL8410</b>
<b>Landsberg-Grün</b>	<b>SL6686</b>
<b>Landsberg-Rot</b>	<b>SL2235</b>
<b>Lang-Grau</b>	<b>SL7854</b>
<b>Lang-Grün</b>	<b>SL6732</b>
<b>Lang-Rot</b>	<b>SL3936</b>
<b>Lanz-Ackerluft-Grau</b>	<b>SL7847</b>
<b>Lanz-Grün</b>	<b>SL6290</b>
<b>Lanz-Blau</b>	<b>SL5510</b>
<b>Lanz-Dunkelgrau</b>	<b>SL7316</b>
<b>Lanz-Hellblau</b>	<b>SL5511</b>
<b>Lanz-Rot</b>	<b>SL4636</b>
<b>Laubgrün</b>	<b>RAL 6002</b>
<b>Lehmbraun</b>	<b>RAL 8003</b>
<b>Leky-Rot</b>	<b>SL3970</b>
<b>Lely-Rot</b>	<b>SL3255</b>
<b>Lemken-Blau alt</b>	<b>SL5375</b>
<b>Lemken-Blau</b>	<b>SL5370</b>
<b>Lengerich-Rot bis 1987</b>	<b>SL2244</b>
<b>Lengerich-Rot ab 1987</b>	<b>SL3275</b>
<b>Lichtblau</b>	<b>RAL 5012</b>
<b>Lichtgrau</b>	<b>RAL 7035</b>
<b>Lichtgrün</b>	<b>RAL 6027</b>
<b>Liebherr-Gelb neu</b>	<b>SL1822</b>
<b>Liebherr-Grau</b>	<b>SL7868</b>

# Farbtonübersicht ERBEDOL Schlagfester Lack




Der Lack für Schlepper,  
Land- und Baumaschinen

Farbtonname	Farbtonnummer
 750ml / 2,5l / 300ml	
Liebherr-Grau SM	SL7824
Liebherr-Gelb LTM	SL1850
Liebherr-Weiss	SL9910
Liebherr-Weiss LTM	SL9230
Liebherr-Gelb	SL1313
Linde-Grau ab 1986	SL7834
Linde-Rot ab 1986	SL3916
Linde-Weiss	SL9936
Linde-Grau bis 1985	SL7171
Lindner Traktor Grau	SL7836
Lindner Traktor Rot	SL3938
Lindner Traktor Weiss	SL9938
Lohmann-Blau	SL5724
Lohmann-Grün	SL6726
Luclar-Rot	SL3986
Lueond-Rot	SL3820
<b>M</b>	
Maack-Grau	SL7550
Maack-Grün	SL6670
Maack-Rot	SL3274
MAC-Moter-Gelb	SL1750
Mahagonibraun	RAL 8016
Maigrün	RAL 6017
Maisgelb	RAL 1006
Makita-Wasserblau	SL5211
Man-Elfenbein	SL1146
Man-Grün	SL6390
Manitou-Beige	SL1290
Manitou-Construction-Rot	SL3160
Manitou-Rot (Landmaschine)	SL3165
Manitou-Rot (Baumaschine)	SL3914
Manitou-Braun	SL8120
Marmix-Grün	SL6190
Marmix-Gelb	SL1740

# Farbtonübersicht ERBEDOL Schlagfester Lack




Der Lack für Schlepper,  
Land- und Baumaschinen

Farbtonname	Farbtonnummer
 750ml / 2,5l / 300ml	
Maschio-Orange	SL2360
M.Ferguson-Grau-Metall bis 1982	SL9520
Massey-Ferguson-Saphirgrau	SL7210
Massey-Ferguson-Schiefergrau	SL7215
Massey-Ferguson-Silber ab 1982	SL9660
Massey-Ferguson-Silber-Metall	SL9530
Massey-Ferguson-Holzkohlengrau	SL7190
Massey-Ferguson-Felgensilber 30/31/36/61/81	SL9675
Massey-Ferguson-Rauchgrau	SL7195
Mausgrau	RAL 7005
MB-Trac-Hellgrün	SL6590
MB-Trac-Gelbgrün sdglz	SL6620
MB-Trac-Olivgrün sdglz	SL4120
MB-Trac-Grau	SL7323
MB-Trac-Orange	SL2241
Mc-Cormick-Rot	SL3170
MC-Cormick-Rot 2000	SL3310
Mc-Cormick-Grau metallic	SL7270
Mc-Cormick-Graubeige	SL7280
Mc-Cormick-Schwarz ab 2008	SL9240
Medium Blau (Sonderfarbton)	SL5230
Meiler-Orange	SL2546
Melonengelb	RAL 1028
Mengele Blau Sonderf.	SL5232
Mengele-Blau um 1979	SL5385
Mengele-Blau	SL5380
Mengele-Blaugrün	SL5449
Mengele-Rot	SL3242
Menk-Blau	SL5720
Menzi-Muck-Gelb	SL1838
Merlo-Grün	SL6950
Massey-Ferguson-Felgensilber 1989	SL9680
Massey-Ferguson-Gelb	SL1063
Massey-Ferguson-Grau ab 1982	SL7630
Massey-Ferguson-Grau bis 1982	SL7520

# Farbtonübersicht ERBEDOL Schlagfester Lack




Der Lack für Schlepper,  
Land- und Baumaschinen

Farbtonname	Farbtonnummer
 750ml / 2,5l / 300ml	
Massey-Ferguson-Rot ab 1982	SL3400
Massey-Ferguson-Rot bis 1982	SL3267
Massey-Ferguson-Superrot	SL3480
Massey-Ferguson-Unigrau	SL7590
Michigan-Gelb	SL1890
Miedema-Orange	SL2330
Miedema-Rot	SL3330
Minttürkis	RAL 6033
Minzgrün	RAL 6029
Moessbauer-Grün	SL6140
Moosgrau	RAL 7003
Moosgrün	RAL 6005
Mörtl-Rot	SL3975
Mullie-Gelb	SL1310
Mullie-Rot	SL3180
Mullos-Creme	SL1320
Mullos-Rot ab 1989	SL3190
Multicar-Grasgrün	SL6100
Multicar-Verkehrsblau	SL5210
Multicar-Verkehrsorange	SL2030
Multicar-Verkehrsrot	SL3520
Müthing-Gelb	SL1852
<b>N</b>	
New-Holland-Clayson-Gelb bis 1984	SL1490
Nachtblau	RAL 5022
Narzissengelb	RAL 1007
Netagco-Lichtgrün	SL6188
Neuro-Grün	SL6400
Neuson-Rot	SL3988
New-Holland-Gelb ab 2000	SL1337
New-Holland-Agri-Grau	SL9722
New-Holland-Terracotta	SL3560
New-Holland-Blau ab 2000	SL5495
New-Holland-Grau ab 2000	SL7251
New-Holland-Rot	SL3265


# Farbtonübersicht ERBEDOL Schlagfester Lack



Der Lack für Schlepper,  
Land- und Baumaschinen

Farbtonname	Farbtonnummer
 750ml / 2,5l / 300ml	
New-Holland-Clayson-Gelb ab 1985	SL1480
New-Holland-Construction-Gelb	SL1420
New-Holland-Gelb (Mähdrescher)	SL1430
New-Holland-Terracotta SL8560	SL8560
New-Holland-Weiss (Felgen)	SL9260
Niemeyer-Gelb	SL1171
Niemeyer-Rot	SL3410
Nordstern-Blau	SL5120
Niemeyer-Grün	SL6211
Nova-Grau	SL7523
Nuffield-Rot	SL2236
Nussbraun	RAL 8011
<b>O</b>	
O&K Bagger Chassis grau	SL7866
O&K grau alt	SL7862
O&K grau neu	SL7864
O&K-Rot alt	SL3946
O&K-Rot neu	SL3990
O&K-Rotorange neu	SL2536
O&K Anthrazitgrau	SL4684
Ockerbraun	RAL 8001
Ockergelb	RAL 1024
Oehler-Grau	SL7848
Oehler-Grün	SL6714
Oleo-Mac	SL2047
Olivbraun	RAL 8008
Olivgelb	RAL 1020
Olivgrau	RAL 7002
Olivgrün	RAL 6003
Opalgrün	RAL 6026
Orangebraun	RAL 8023
Orientrot	RAL 3031

# Farbtonübersicht ERBEDOL Schlagfester Lack

Farbtonname	Farbtonnummer
 750ml / 2,5l / 300ml	
Oeverum-Blau	SL5430
Oxidrot	RAL 3009
Ozeanblau	RAL 5020
<b>P</b>	
Papyrusweiss	RAL 9018
Pastellblau	RAL 5024
Pastellgelb	RAL 1034
Pastellorange	RAL 2003
Pastelltürkis	RAL 6034
Pastellviolett	RAL 4009
Patinagrün	RAL 6000
Peecon-Rot	SL3570
Pegoraro-Orange	SL2210
Peko-Grau	SL7856
Perfekt-Orange	SL4726
Perlweiss	RAL 1013
Pimespo-Gelb	SL1812
Platingrau	RAL 7036
PMI Bagger grauweiss	SL9930
Poclain-Grauweiss	SL9932
Poclain-Grau	SL7838
Porsche-Elfenbein	SL1145
Porsche-Renault-Rot	SL3780
Porsche-Rot	SL3277
Posch-Orange	SL2380
Pöttinger-Gelb	SL1854
Pöttinger-Rot ab 1982	SL3420
Pöttinger-Rot ab 1988	SL3580
Pöttinger-Rot bis 1982	SL3380
Pöttlinger-grau 82	SL7355
Purpurrot	RAL 3004
Purpurviolett	RAL 4007
<b>Q</b>	
Quarzgrau	RAL 7039

# Farbtonübersicht ERBEDOL Schlagfester Lack




Der Lack für Schlepper,  
Land- und Baumaschinen

Farbtonname	Farbtonnummer
	
<b>750ml / 2,5l / 300ml</b>	
<b>R</b>	
<b>Rabe-Blau</b>	<b>SL5350</b>
<b>Raco Dumper gelb</b>	<b>SL1856</b>
<b>Raco-Dumper-Gelb</b>	<b>SL1078</b>
<b>Raiffeisen-Gelb</b>	<b>SL1073</b>
<b>Raiffeisen-grau</b>	<b>SL7241</b>
<b>Raiffeisen-Grün</b>	<b>SL6183</b>
<b>Ransomes-Blau</b>	<b>SL4655</b>
<b>Ransomes-Grün ab 1985</b>	<b>SL6050</b>
<b>Rapsgelb</b>	<b>RAL 1021</b>
<b>Rational-Blau</b>	<b>SL5400</b>
<b>Rau-Rot ab 1999</b>	<b>SL3942</b>
<b>Rau-Rot alt bis 1999</b>	<b>SL3992</b>
<b>Rau-Combi-Rot</b>	<b>SL3245</b>
<b>Rauch-Grün</b>	<b>SL6718</b>
<b>Rauch-Blutorange</b>	<b>SL2024</b>
<b>Rauch-Grau</b>	<b>SL7324</b>
<b>Rauch-Rot</b>	<b>SL3259</b>
<b>Rauch-Tieforange</b>	<b>SL2115</b>
<b>Rau-Combi-Rot</b>	<b>SL3770</b>
<b>Reform-Rot</b>	<b>SL3924</b>
<b>Regent-Grün</b>	<b>SL6738</b>
<b>Regent-Rot</b>	<b>SL3204</b>
<b>Rehbraun</b>	<b>RAL 8007</b>
<b>Reingrün</b>	<b>RAL 6037</b>
<b>Reinorange</b>	<b>RAL 2004</b>
<b>Reinrot</b>	<b>RAL 3028</b>
<b>Reinweiss</b>	<b>RAL 9010</b>
<b>Reisch-Grün ab 1989</b>	<b>SL4170</b>
<b>Reisch-Grün ab 1997</b>	<b>SL6392</b>
<b>Reisch-Grün bis 1989</b>	<b>SL6580</b>
<b>Reisch-Rot</b>	<b>SL3110</b>
<b>Renault-Weiss</b>	<b>SL9270</b>
<b>Renault-Anthrazit 688 ab 1981</b>	<b>SL7600</b>
<b>Renault-Beige 1981</b>	<b>SL1147</b>

# Farbtonübersicht ERBEDOL Schlagfester Lack



Der Lack für Schlepper,  
Land- und Baumaschinen


Farbtonname	Farbtonnummer
 750ml / 2,5l / 300ml	
Renault-Gelb 318 ab 1981	SL1460
Renault-Grau	SL7353
Renault-Orange bis 1981	SL2340
Renault-Rot	SL3294
Renault-Weiss 319 ab 1981	SL9610
Resedagrün	RAL 6011
Ritscher-Grün	SL6102
Robbert grün (Sonderfarbton)	SL6882
Rohr-Grün	SL6060
Rolba gelborange	SL2550
Ropa-Gelb	SL1866
Rose	RAL 3017
Rosensteiner-Rot	SL3033
Rotbraun	RAL 8012
Rotlila	RAL 4001
Rotorange	RAL 2001
Rotviolett	RAL 4002
Rubinrot	RAL 3003
Rumpstad-gelb	SL1065
Rumpstad-Gelb	SL1400
<b>S</b>	
Sabo-Roberine-Grün	SL6260
Sabo-Blutorange	SL2190
Sabo-Gartengeräte-Blutorange	SL2023
Sabo-Roberine-Gelb	SL1560
Sachs-Dolmar-Blutorange	SL2027
Safrangelb	RAL 1017
Sambro-Rot	SL3760
Same Anthrazit	SL7170
Same-Blau ab 1978	SL5480
Same-Dunkelgrau ab 1978	SL7490
Same-Elfenbein ab 1984	SL1520
Same-Lichtgrau	SL7200
Same-Rot ab 1978	SL2237
Same-Schwarzgrau	SL4742



# Farbtonübersicht ERBEDOL Schlagfester Lack




Der Lack für Schlepper,  
Land- und Baumaschinen

Farbtonname	Farbtonnummer
 750ml / 2,5l / 300ml	
Samson-Agrogrün	SL6740
Sandgelb	RAL 1002
Saphirblau	RAL 5003
Schäffer-Rot (Lader)	SL3976
Scheppach-Blau	SL5103
Schiefergrau	RAL 7015
Schilfgrün	RAL 6013
Schlüter-Grau	SL7565
Schlüter-Hellgrün	SL6460
Schlüter-Silber-Metall	SL9570
Schlüter-Beige	SL1390
Schlüter-Grau neu	SL7560
Schlüter-Rot	SL3278
Schmotzer-Blau	SL5343
Schmotzer-Gelb	SL1128
Schmotzer-Rot	SL3295
Schokoladenbraun	RAL 8017
Schouten-Grün	SL6520
Schrijers-rot	SL3276
Schuitemaker-Gelb ab 1989	SL1570
Schuitemaker-Gelb ab 1993	SL1575
Schuitemaker-Rot ab 1989	SL3740
Schuitemaker-Rot ab 1993	SL3750
Schwarzblau	RAL 5004
Schwarzbraun	RAL 8022
Schwarzgrau	RAL 7021
Schwarzgrün	RAL 6012
Schwarz matt	SL9080
Schwarzoliv	RAL 6015
Schwarzrot	RAL 3007
Schwefelgelb	RAL 1016
Seidengrau	RAL 7044
Sendenhorster-grün	SL6104
Sennebogen-Grün (Greenline)	SL6736
Sennebogen-Gelb	SL1858

# Farbtonübersicht ERBEDOL Schlagfester Lack



Der Lack für Schlepper,  
Land- und Baumaschinen

Farbtonname	Farbtonnummer
 750ml / 2,5l / 300ml	
Sepiabraun	RAL 8014
Shibaura-Rot ab 1984	SL3730
Signalblau	RAL 5005
Signalbraun	RAL 8002
Signalgelb	RAL 1003
Signalgrau	RAL 7004
Signalgrün	RAL 6032
Signalorange	RAL 2010
Signalrot	RAL 3001
Signal-Rot	SL3283
Signalschwarz	RAL 9004
Signalviolett	RAL 4008
Signalweiß	RAL 9003
Silbergrau	RAL 7001
Siloking-Nachtblau	SL5550
Siloking-Rubinrot	SL3720
Siloking-Saphirblau	SL5560
Smaragdgrün	RAL 6001
Solo-Blaulila	SL4051
Solo-Blutorange	SL2025
Solo-Chromgelb	SL1771
Solo-Dunkelrot	SL3047
Solo-Feuerrot	SL3002
Solo-Gelb	SL1281
Solo-Hellblau	SL5124
Solo-Reinorange	SL2048
Solo-Rubinrot	SL3035
Solo-Ultramarine	SL5022
Sonnengelb	RAL 1037
Stahlblau	RAL 5011
Staubgrau	RAL 7037
Steib-Grün	SL6716
Steib-Rot	SL3964
Steig-Rot	SL3027
Steinbock-Orange	SL2512

# Farbtonübersicht ERBEDOL Schlagfester Lack




Der Lack für Schlepper,  
Land- und Baumaschinen

Farbtonname	Farbtonnummer
 750ml / 2,5l / 300ml	
Steingrau	RAL 7030
Stern-Mix-Blau	SL5726
Stetzi-Grün	SL6630
Stetzi-Rot alt	SL3226
Stetzi-Rot neu	SL3034
Steub-Grün neu	SL6734
Steyr-Blau (Mähbalken)	SL5540
Steyr-Rot (Chassis)	SL3590
Steyr-Lichtgrau	SL7220
Steyr-LKW-Elfenbein	SL9926
Steyr-LKW-Gelb (Führerhaus)	SL1836
Steyr-LKW-Rot 91 Plus	SL3979
Steyr-Puch-Halfinger-Grau	SL7570
Steyr-Traktor-Anthrazit-Plus	SL7846
Steyr-Traktor-Grau	SL7840
Steyr-Traktor-Grün	SL6722
Steyr-Rot	SL3944
Steyr-Traktor-Weiss	SL9940
Steyr-Anthrazit bis 1977	SL7221
Steyr-Forstraktor	SL2043
Steyr-Hamster-Rot	SL3225
Steyr-Hellgrau ab 1980	SL9181
Steyr-Kommunaltraktor	SL2112
Steyr-Orange	SL2209
Steyr-Rot ab 1980	SL3254
Steyr-Rot bis 1979	SL3296
Steyr-Schwarzgrau ab 1980	SL7211
Stiehl-Elfenbein	SL9922
Stiehl-Grün	SL6728
Stiga gelb	SL4595

# Farbtonübersicht ERBEDOL Schlagfester Lack




Der Lack für Schlepper,  
Land- und Baumaschinen

Farbtonname	Farbtonnummer
 750ml / 2,5l / 300ml	
Stiga-Gelb	SL1580
Stihl-Grau	SL7842
Stihl-Feuerrot alt	SL3003
Stihl-Hellrotorange alt	SL2081
Stihl-Orange neu	SL2049
Still-Grau	SL7844
Still-Orange	SL2510
Stille-Grün	SL6115
Stoll-Gelb	SL1862
Stoll-Schwarz	SL9718
Stoll-Gelb ab 1978	SL1211
Stoll-Grün ab 1989	SL4160
Stoll-Grün bis 1978	SL6105
Stoll-Rot ab 1978	SL2239
Stollwerk-Rot	SL3978
Stollwerk-Weiss	SL9920
Strabag-Orange	SL2524
Strautmann-Grün ab 1986	SL6440
Strautmann-Grün ab 1994	SL6173
Strautmann-Grün bis 1986	SL6688
Strautmann-Oliv	SL6600
Strautmann-orange	SL2106
Strautmann-Rot ab 1994	SL3111
Strautmann-Rot bis 1994	SL3257
Sulky-Türkis	SL6710
<b>T</b>	
Tajfun-Rot (Korpus)	SL3650
Tajfun-Grau (Schutzgitter)	SL7350
Takeuchi-Hellgrau	SL7812
Takeuchi-Rot	SL3912
Takeuchi-Lichtgrau	SL7230
Tannengrün	RAL 6009
Tanner-Orange	SL2180
Taubenblau	RAL 5014
Tebbe Grün	SL6742

# Farbtonübersicht ERBEDOL Schlagfester Lack




Der Lack für Schlepper,  
Land- und Baumaschinen

Farbtonname	Farbtonnummer
 750ml / 2,5l / 300ml	
Telegrau 1	RAL 7045
Telegrau 2	RAL 7046
Telegrau 4	RAL 7047
Telemagenta	ca. RAL 4010
Terex-Schaeff-Orange	SL2528
Terex-Schaeff-Weiss	SL9918
Terrabraun	RAL 8028
THW blau	SL5205
Tieforange	RAL 2011
Tiefschwarz	RAL 9005
Tigges-Blau	SL5123
Tomatenrot	RAL 3013
Torpedo-Blau	SL5710
Toyota-Grau Serie 5-6	SL7250
Toyota-Orange	SL2514
Toyota-Orange Serie 5-6	SL2170
Türkisblau	RAL 5018
Türkisgrün	RAL 6016
<b>U</b>	
Ultramarinblau	ca. RAL 5002
Umbragrau	RAL 7022
Unimog-MB-Trac-Rot	SL3256
Unimog-Chromgelb	SL1074
Unimog-Enzianblau	SL5105
Unimog-Gelborange	SL2107
Unimog-Goldgelb	SL1046
Unimog-Grau	SL7580
Unimog-Grün (DB 6286)	SL6695
Unimog-Kieselgrau	SL7322
Unimog-Laubgrün	SL6692
Unimog-Meergrün (DB 6277)	SL6410
Unimog-Moosgrün	SL6051
Unimog-Räder-Rot	SL3248
Unimog-Rot	SL3290
Unimog-Rotorange	SL2211

# Farbtonübersicht ERBEDOL Schlagfester Lack




Der Lack für Schlepper,  
Land- und Baumaschinen

Farbtonname	Farbtonnummer
 750ml / 2,5l / 300ml	
Unimog-Saftgrün	SL6610
Unsinn-Hellgrün	SL6650
Unsinn-Grün ca. 1985	SL6640
Unsinn-Grün	SL6631
Unsinn-Rot	SL3251
<b>V</b>	
Valmet-Rot 05	SL3620
Valmet-Rot ab 1999	SL3511
Valmet-Grau 05	SL7290
Valmet-Weiss 05	SL9290
Valmet-Weiss ab1999	SL9280
Veenhuis-Gelb ab 1986	SL1410
Veenhuis-Jan-Gelb ab 1996	SL1590
Veenhuis-Jan-Rot ab 1996	SL3640
Veenhuis-Orange	SL2140
Veenhuis-Rot ab 1986	SL3630
Veenhuis-VMR-Gelb ab 1996	SL1600
Veenhuis-VMR-Rot ab 1996	SL3660
Ventzki-Rot	SL3297
Verkehrsblau	RAL 5017
Verkehrsgelb	RAL 1023
Verkehrsgrau A	RAL 7042
Verkehrsgrau B	RAL 7043
Verkehrsgrün	RAL 6024
Verkehrsorange	RAL 2009
Verkehrspurpur	RAL 4006
Verkehrsrot	RAL 3020
Verkehrsschwarz	RAL 9017
Verkehrsweiß	RAL 9016
VGM-Gelb	SL1630
VGM-Rot	SL3670
Vicon-Beige	SL1370
Vicon-Gelb	SL1640
Vicon-Rot	SL3350
Vierzon-Grün	SL6210

# Farbtonübersicht ERBEDOL Schlagfester Lack




Der Lack für Schlepper,  
Land- und Baumaschinen

Farbtonname	Farbtonnummer
 750ml / 2,5l / 300ml	
Vierzon-Gelb	SL1221
Violettblau	RAL 5000
Vögele-Gelb	SL1213
Volvo-Gelb (Baumaschinen)	SL1816
Volvo-Grau SM neu	SL7822
Volvo-Rot	SL3910
Volvo-Gelb	SL1730
Volvo-Gelb ab 1999	SL1985
Votex-Orange	SL2160
Votex-Rot	SL4647
<b>W</b>	
Walterscheid-Gelb	SL1125
Wasserblau	RAL 5021
Weidemann-Rot	SL3966
Weidemann-Rot bis 2003	SL3940
Weidemann-Construction-Rot	SL3680
Weidemann-Rot ab 2004	SL3954
Weinrot	RAL 3005
Weiss	SL9110
Weißgrün	RAL 6019
Welger-Gelb	SL1126
Welger-Grau	SL7540
Welger-Grün	SL6430
Welger-Rot	SL3249
Werklust-Gelb	SL1650
Werner-Rot ab 1987	SL3816
Werner-Rot bis 1987	SL3817
Weserhütte-Blau	SL5102
Weserhütte-Gelb	SL1079
Wesseler Grün	SL6212
Westermann-Orange (Kehrmaschine)	SL2390
Widder-Gelb	SL1660
Wifo-Rot	SL3690

# Farbtonübersicht ERBEDOL Schlagfester Lack



Der Lack für Schlepper,  
Land- und Baumaschinen

Farbtonname	Farbtonnummer
 750ml / 2,5l / 300ml	
Wirtgen-Grau	SL7828
Wirtgen-Weiss	SL9928
Wühlmaus Grün	SL4701
<b>Z</b>	
Zaugg-Orange	SL2150
Zeltgrau	RAL 7010
Zementgrau	RAL 7033
Zeppelin-CAT-Gelb	SL1814
Zetor-Dunkelgrün	SL6680
Zetor-Grün	SL6690
Zetor-Rot	SL3926
Zetor Schwarzgrün	SL6431
Zetor-Anthrazit	SL7640
Zetor-Beige	SL1670
Zetor-Beige metallic	SL1675
Zetor-Elfenbein	SL4619
Zetor-Elfenbein ab 2002	SL1720
Zetor-Elfenbein bis 2001	SL1680
Zetor-Gold	SL1690
Zetor-Orange	SL2351
Zetor-Orange 11	SL2352
Zettelmeyer-Gelb	SL1860
Zinkgelb	RAL 1018
Zitronengelb	RAL 1012
Zweegers-Beeige ab 1984	SL1440
Zweegers-Rot	SL3282